

สินค้า	ทิศทาง	คำแนะนำ
S50M16 หมดอายุ 29 มิ.ย. 16	↓	กลยุทธ์หลัก: Short S50M16 ตัดขาดทุน 915 จุด ทำกำไรที่ 898-900 จุด กลยุทธ์ทางเลือก: Long S50M16 เมื่อยืนเหนือ 915 จุด ทำกำไรที่ 920-923 จุด ตัดขาดทุน 911 จุด สถานะข้ามวัน: สถานะ Short ที่ถือข้ามวันมาด้วยเงื่อนไข SET50 ปิดต่ำกว่า 910 จุด ให้เล่นตามกลยุทธ์หลัก
USDM16 หมดอายุ 29 มิ.ย. 16	↔	สะสม Short USDM16 ทำกำไรที่ 35.60-65 บาท/ดอลลาร์สหรัฐ ตัดขาดทุน 35.85 บาท/ดอลลาร์สหรัฐ
PTTM16 หมดอายุ 29 มิ.ย. 16	↓	เปิดสถานะ Short PTTM16 ทำกำไรที่ 292-295 บาท ตัดขาดทุน 307 บาท
KTBM16 หมดอายุ 29 มิ.ย. 16	↔	เปิด Short KTBM16 ทำกำไรที่ 16.90-16.95 บาท ตัดขาดทุน 17.20 บาท
GFM16 หมดอายุ 29 มิ.ย. 16	↔	ถือ Long GFM16 ทำกำไรที่ \$1,220-1,225/Oz ตัดขาดทุน \$1,203/Oz
BRM16 หมดอายุ 29 มิ.ย. 16	↔	Short BRM16 ทำกำไรที่ \$48.0-48.5/บาร์เรล ตัดขาดทุน \$50.5/บาร์เรล

SET50 Index Futures: ควรจะต้องพักตัวลง

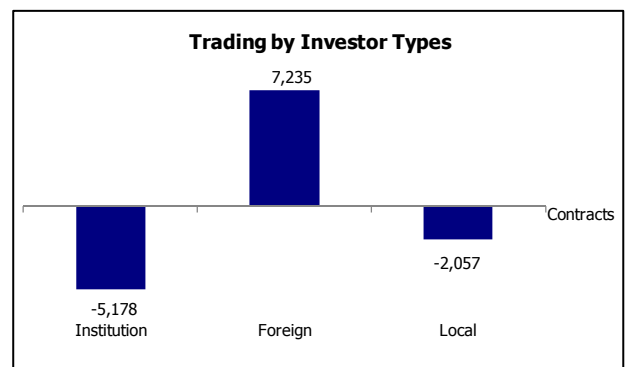
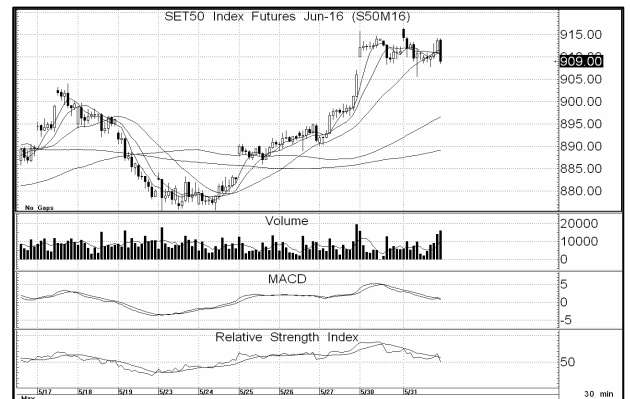
กลยุทธ์หลัก: Short S50M16 ตัดขาดทุน 915 จุด ทำกำไรที่ 898-900 จุด

กลยุทธ์ทางเลือก: Long S50M16 เมื่อยืนเหนือ 915 จุด ทำกำไรที่ 920-923 จุด ตัดขาดทุน 911 จุด

สถานะข้ามวัน: สถานะ Short ที่ถือข้ามวันมาด้วยเงื่อนไข SET50 ปิดต่ำกว่า 910 จุด ให้เล่นตามกลยุทธ์หลัก

ด้วยเงื่อนไข SET50 วานนี้ปิดต่ำกว่า 910 จุด และบรรยากาศการลงทุนในสินทรัพย์เสี่ยงที่เป็นลบ ทำให้ S50M16 มีแนวโน้มกลับเข้าสู่โหมดพักตัวลง โดยอ้างอิงจาก Minor Downtrend Line ที่เพิ่งทะลุผ่านขึ้นไปเมื่อ 2 วันก่อนจะมีแนวรับอยู่ที่ 898-900 จุด ปัจจัยกดดันอยู่ที่การเปิดเผยดัชนีความเชื่อมั่นผู้บริโภคสหรัฐของ Conference Board ที่ลดลงเหลือ 92.6 จุด ต่ำสุดในรอบ 3 เดือน สะท้อนว่าตลาดหุ้นสหรัฐอ่อนไหวต่อการชะลอตัวของเศรษฐกิจมากกว่าคาดการณ์การปรับขึ้นดอกเบี้ย ซึ่งคืนนี้จะมีการเปิดเผย ISM ภาคการผลิตและ 2 วันที่เหลือจะมีการเปิดเผยข้อมูลภาคแรงงาน จึงเป็นไปได้ที่จะมีแรงขายเพื่อลดความเสี่ยงก่อนทราบความชัดเจนของตัวเลขดังกล่าว (กระแสเงินไหลออก) ขณะที่ราคาน้ำมันดิบก็เริ่มพักตัวลง เช่นเดียวกับเงินบาทที่แกว่งออกข้างเชิงอ่อน เราคาดว่ารอบนี้จะได้เห็นการพักตัวจริงจางมากขึ้น โดยอ้างอิงตามกรอบทางเทคนิคที่ทิ้งก่อนเมฆไว้ด้านบน S50M16 จะมีแนวรับตามกรอบการพักตัวที่ 898-900 จุด แนะนำให้เก็งกำไรฝั่ง Short โดยยังไม่เปลี่ยนเป็น Long จนกว่าจะมีสัญญาณการฟื้นตัวที่ชัดเจนอีกครั้ง

ทั้งนี้ในส่วนของยอดซื้อขายรายประเภท ต่างชาติ Net Long 7,235 สัญญาหรือ 1,300 ล้านบาท ซื้อหุ้น 1,608 ล้านบาท และซื้อตราสารหนี้เล็กน้อย 702 ล้านบาท



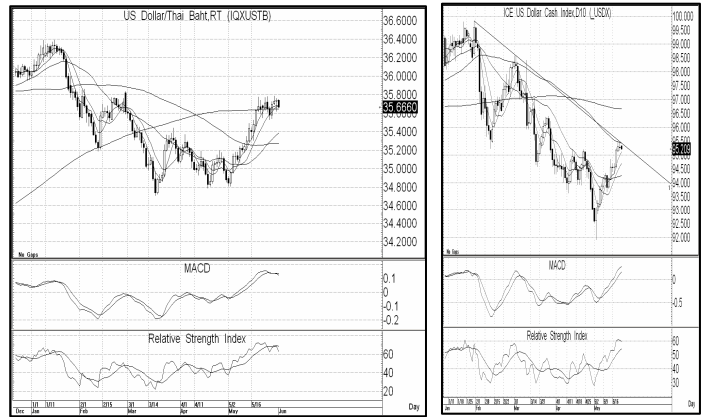
SET50 Index Options: ปล่อยสถานะว่าง

ปล่อยสถานะว่างเพื่อรอดูทิศทางที่ชัดเจน
 เรายังมองภาพการเคลื่อนไหวของ SET50 เป็นลักษณะ Sideway เพราะแรงซื้อส่วนใหญ่มาจากนักลงทุนในประเทศ ขณะที่ กระแสเงินทุนต่างชาติไหลกลับไปกลับมาไม่ชัดเจน จากทิศทางเงินสกุลดอลลาร์สหรัฐที่แกว่งออกด้านข้างในภาพใหญ่ โดยตลาดกำลังรอดูข้อมูลภาคแรงงานเพื่อประเมินทิศทางอัตราดอกเบี้ยของเฟดต่อไป การ Trading ใน Option จึงควรเล่นแบบกลยุทธ์เช่น Short Strangle หรืออาจใช้ Index Futures เป็นเครื่องมือในการเก็งกำไรแทน



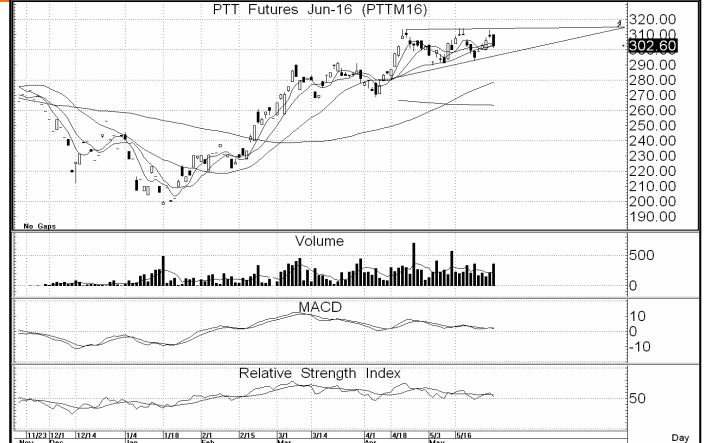
USD Futures: สะสม Short

สะสม Short USDM16 ทำกำไรที่ 35.60-65 บาท/ดอลลาร์สหรัฐ ตัดขาดทุน 35.85 บาท/ดอลลาร์สหรัฐ
 USD/THB มีแนวโน้มพักตัวลง แม้ Dollar Index จะยังปรับตัวเพิ่มขึ้น แต่กระแสเงินมีทิศทางไหลเข้าในช่วงสั้น และทิศทางเงินภูมิภาคแข็งค่าขึ้น (ยกเว้นหยวน) ทำให้เงินบาทมีโอกาสแข็งค่าขึ้นตามเช่นกัน ขณะที่ ภาพทางเทคนิคเริ่มส่งสัญญาณอ่อนแรงเมื่อ USD/THB และ USDM16 ขึ้นทดสอบ 35.80 บาท/ดอลลาร์สหรัฐ ทำให้คาดว่า USDM16 จะพักตัวช่วงสั้นหา 35.60-65 บาท/ดอลลาร์สหรัฐ



Single Stock Futures: Trading Short PTTM16

เปิดสถานะ Short PTTM16 ทำกำไรที่ 292-295 บาท ตัดขาดทุน 307 บาท
 ราคา PTTM16 ปรับตัวลงพร้อมปริมาณการซื้อขายที่หนาแน่น ทำให้มีความเสี่ยงที่จะหลุดตัวลงต่อในเชิงของจิตวิทยาการลงทุน ขณะที่ ในเชิงปัจจัยพื้นฐานไม่มีอะไรเปลี่ยนแปลง และการเคลื่อนไหวของราคาน้ำมันดิบยังเป็นบวกกับผลประกอบการ 2Q16 แต่เพราะการต่อสัมปทานแหล่งบงกชของ PTTEP ไม่เกิดขึ้นในทันที จึงทำให้ประเด็นนี้ยังคงดัน PTTEP และ PTT ให้อ่อนตัวลง



Single Stock Futures: เปิดสถานะ Short KTBM16

เปิด Short KTBM16 ทำกำไรที่ 16.90-16.95 บาท ตัดขาดทุน 17.20 บาท
 ราคา KTBM16 อยู่ในทิศทางฟื้นตัว แต่เพราะขึ้นแล้วยังไม่สามารถติดยืนเหนือแนวต้านสำคัญที่เป็นหัวเก่าและเส้นค่าเฉลี่ย 75 วันขึ้นไปได้ ทำให้ Upside มีโอกาสถูกจำกัดที่บริเวณนี้ชั่วคราว โดยเฉพาะถ้ายอดต่ำกว่า 17.10 บาท จะเกิดสัญญาณ Short เพิ่มเติมหา 16.90-16.95 บาท



Gold Futures: ถือ Long ต่อเนื่องไปก่อน

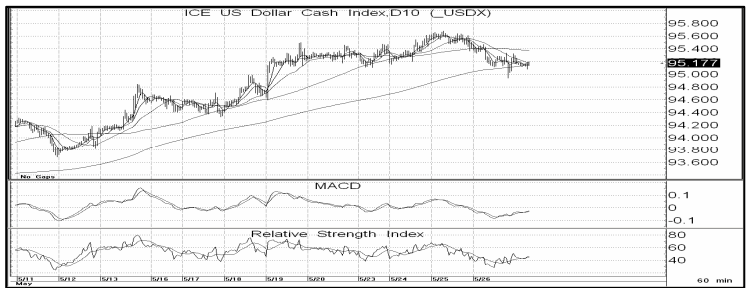
ถือ Long GFM16 ทำกำไรที่ \$1,220-1,225/Oz ตัดขาดทุน \$1,215/Oz

ราคาทองคำโลกเริ่มฟื้นตัวกลับได้ดี แม้อบรอบจะไม่ยั่งยืนเพราะ Dollar Index อยู่ในแนวโน้มขาขึ้น แต่สินทรัพย์ลงทุนที่เหลือน้อยลงเพราะส่วนใหญ่ชะลอการซื้อขายเพื่อรอดูทั้งผลประชุม ECB ผลประชุม OPEC และการเปิดเผยตัวเลขจ้างงานสหรัฐขาลงสัปดาห์นี้ ทำให้ทองคำมีโอกาสถูกใช้เป็นแหล่งพักเงินขึ้นดีชั่วคราว

สำหรับตัวแปรที่น่าจับตามองนี้ไม่มีประเด็นใดเด่นเด่นเป็นพิเศษ ขณะที่การเปิดเผยข้อมูลภาคการผลิตของจีนเมื่อเช้าออกมาทรงตัวเชิงลบ ทำให้ตลาดยังคงคาดหวังกับมาตรการกระตุ้นเศรษฐกิจเพิ่มเติมของธนาคารกลางจีน ซึ่งถือเป็นบวกกับทองคำด้วยความที่จีนเป็นผู้ซื้อทองคำ 2 อันดับแรกของโลก

ส่วนยอดถือครองทองคำของ SPDR Gold Trust ทรงตัวเป็นวันที่ 5 868.66 ตัน

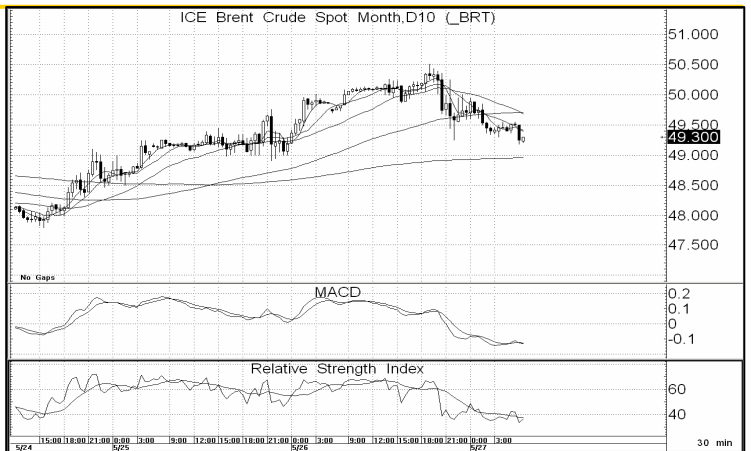
โดยในทางเทคนิคมีแนวต้านสำคัญที่ \$1,220/Oz หากยืนเหนือได้จะเกิดสัญญาณซื้อหา \$1,232/Oz



Oil Futures: เล่นฝั่ง Short

Short BRM16 ทำกำไรที่ \$48.0-48.5/บาร์เรล ตัดขาดทุน \$50.5/บาร์เรล

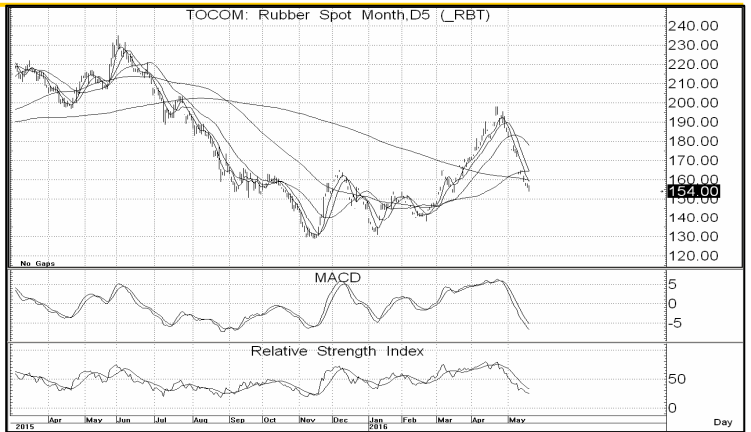
ราคา Brent แกว่งออกด้านข้างเชิงบวกตามความคาดหวังในการฟื้นตัวทางเศรษฐกิจโลก และโครงสร้างตลาดที่เข้าสู่จุดสมดุลมากขึ้น แต่เพราะรูปแบบการเคลื่อนไหวเริ่มคล้ายลิ้มที่มีความเสี่ยงในการพักตัว จึงคาดว่า Upside การติดตัวยังจำกัดไม่เกิน \$50.5/บาร์เรล แล้วกลับมาทรุดตัวลงอีกครั้ง คาดกรอบการเคลื่อนไหวคืนนี้ที่ \$48.0-50.5/บาร์เรล



RSS3 Futures: พักตัวลง

ปล่อยสถานะว่าง

ราคายาง THCOM กระชากตัวขึ้นแล้วพลิกกลับมาทรุดตัวลงเร็ว จากคาดการณ์อุปทานที่เพิ่มขึ้น และอุปสงค์ที่ยังต้องรอการฟื้นตัวของเศรษฐกิจจีน โดยการฟื้นตัวของราคาที่ผ่านมาเป็นเพียงการฟื้นตามปัจจัยฤดูกาลที่ปิดหน้ายางเท่านั้น ไม่ได้มาจากโครงสร้างตลาดที่เปลี่ยนเป็นเชิงบวก ระยะสั้น ราคา THCOM ยังมีโอกาสพักตัวลงต่อหา 140-145 เยน คาดกรอบการเคลื่อนไหวที่ 140-165 เยน



DISCLAIMER: รายงานฉบับนี้จัดทำโดยบริษัทหลักทรัพย์ ฟินันเซีย ไซรัส จำกัด (มหาชน) "บริษัท" ข้อมูลที่ปรากฏในรายงานฉบับนี้ถูกจัดทำขึ้นบนพื้นฐานของแหล่งข้อมูลที่เราเชื่อว่ามีคุณภาพ เชื่อว่าหรือการเชื่อว่ามีคุณภาพ เชื่อถือได้ และ/หรือมีความถูกต้อง อย่างไรก็ตาม บริษัทไม่รับรองความถูกต้องครบถ้วนของข้อมูลดังกล่าว ข้อมูลและความเห็นที่ปรากฏอยู่ในรายงานฉบับนี้อาจมีการเปลี่ยนแปลง แก้ไข หรือเพิ่มเติมได้ตลอดเวลาโดยไม่ต้องแจ้งให้ทราบล่วงหน้า บริษัทไม่มีความประสงค์ที่จะชี้แจงหรือชดเชยข้อผิดพลาดในรายงานฉบับนี้ไปใช้ไม่ว่ากรณีใดๆ ผู้ลงทุนควรศึกษาข้อมูลและใช้ดุลยพินิจอย่างรอบคอบในการตัดสินใจลงทุน บริษัทขอสงวนลิขสิทธิ์ในข้อมูลและความเห็นที่ปรากฏอยู่ในรายงานฉบับนี้ ห้ามมิให้ผู้ใดนำข้อมูลและพิจารณาอย่างรอบคอบก่อนการตัดสินใจลงทุน เป็นลายลักษณ์อักษรจากบริษัทล่วงหน้า การลงทุนในหลักทรัพย์มีความเสี่ยง ผู้ลงทุนควรศึกษาข้อมูลและพิจารณาอย่างรอบคอบก่อนการตัดสินใจลงทุน บริษัทหลักทรัพย์ ฟินันเซีย ไซรัส จำกัด (มหาชน) อาจเป็นผู้ดูแลสภาพคล่อง (Market Maker) และผู้ออกใบสำคัญแสดงสิทธิอนุพันธ์ (Derivative Warrants) บนหลักทรัพย์ที่ปรากฏอยู่ในรายงานฉบับนี้ โดยบริษัท อาจจัดทำบัตรเครดิตของหลักทรัพย์อ้างอิงดังกล่าวนี้ ดังนั้น นักลงทุนควรศึกษารายละเอียดในหนังสือชี้ชวนของใบสำคัญแสดงสิทธิอนุพันธ์ดังกล่าวก่อนตัดสินใจลงทุน