

ไม่มีปัจจัยใหม่ การประชุม BOJ และ MPC ไม่น่าส่งผลกระทบต่อตลาดหุ้นไทยมากนัก สภาพคล่องหรือแรงเก็งกำไรระยะสั้นจึงหนุนตลาดต่อไป

สินค้า	ทิศทาง	คำแนะนำ
S50Z16 หมดอายุ 29 ธ.ค. 16	↔	กลยุทธ์หลัก: เก็งกำไรฝั่ง Long S50Z16 ช่วงเปิดอ่อน ทำกำไรที่ 957-960 จุด ตัดขาดทุน 945 จุด สถานะข้ามวัน: ส่วนที่ถือ Long S50Z16 ข้ามวันมา ให้ถือต่อตามเงื่อนไขของกลยุทธ์หลัก
S50Z16C950 หมดอายุ 29 ธ.ค. 16	↔	ปล่อยสถานะว่าง รอดูทิศทางที่ชัดเจนอีกครั้ง
USDZ16 หมดอายุ 29 ธ.ค. 16	↔	ปล่อยสถานะว่าง รอดูทิศทางที่ชัดเจนอีกครั้ง
PTTEPZ16 หมดอายุ 29 ธ.ค. 16	↔	เปิด Long PTTEPZ16 ทำกำไร 93.50-93.80 บาท ตัดขาดทุน 90.40 บาท
KTBZ16 หมดอายุ 29 ธ.ค. 16	↔	Long KTBZ16 ทำกำไร 17.55-17.60 บาท ตัดขาดทุน 17.30 บาท
GFZ16 หมดอายุ 29 ธ.ค. 16	↔	Long GFZ16 ทำกำไรที่ \$1,160-1,170/Oz ตัดขาดทุน \$1,120/Oz

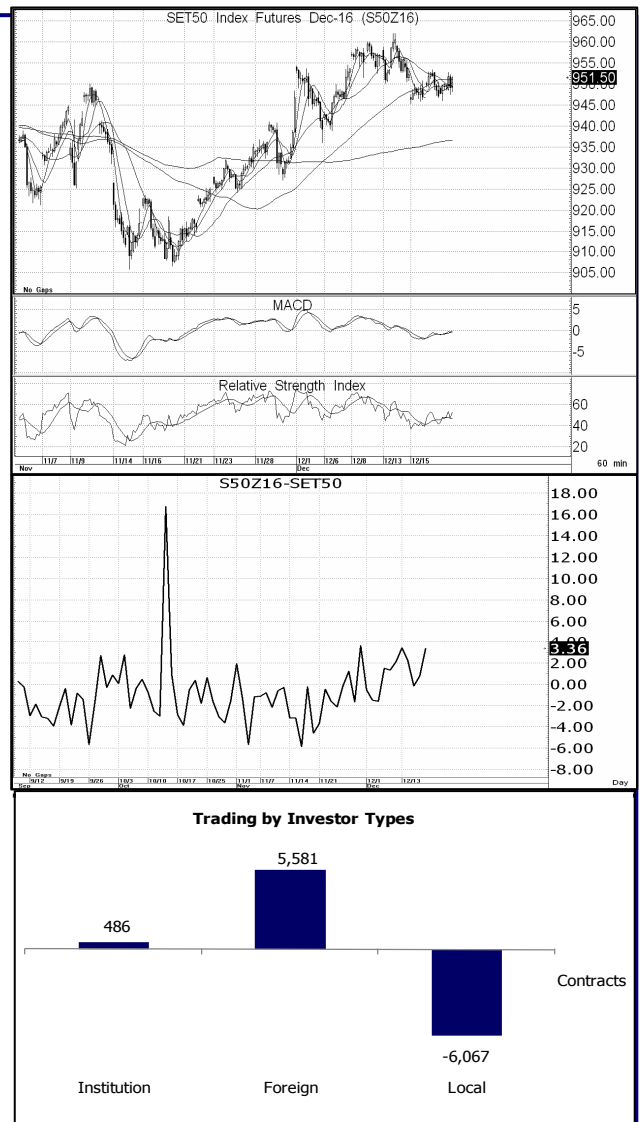
SET50 Index Futures: ถือ Long ต่อเนื่องเพื่อลุ้น Sideway up

กลยุทธ์หลัก: เก็งกำไรฝั่ง Long S50Z16 ช่วงเปิดอ่อน ทำกำไรที่ 957-960 จุด ตัดขาดทุน 945 จุด

สถานะข้ามวัน: ส่วนที่ถือ Long S50Z16 ข้ามวันมา ให้ถือต่อตามเงื่อนไขของกลยุทธ์หลัก

S50Z16 และ SET50 เคลื่อนไหวในกรอบแคบ เนื่องจากขาดปัจจัยใหม่และปัจจัยที่ต้องลุ้นส่วนใหญ่คือปัจจัยรอที่อาจไม่ส่งผลกับบรรยากาศการลงทุนมากนัก โดยแม้ว่า SET50 จะขยับขึ้นเล็กน้อย 1.52 จุด ปิดที่ 948.14 จุด เพราะแรงเก็งกำไรกระจุกตัวในหุ้นขนาดเล็กถึงกลางมากกว่าขนาดใหญ่ แต่ S50Z16 สามารถปรับตัวเพิ่มขึ้นได้ค่อนข้างดี 4.10 จุด ปิดที่ 951.50 จุด ทำให้ค่า Basis กว้างขึ้นอยู่ที่ 3.36 จุด จากวันศุกร์ที่ 0.78 จุด สะท้อนจิตวิทยาการลงทุนที่เป็นบวก แต่อีกมุมก็สะท้อนให้เห็นเช่นกันว่า S50Z16 มีการปรับตัวเพิ่มขึ้นนำ SET50 ไปแล้ว หากวันนี้ SET50 สามารถขึ้นต่อได้จริง Upside ของ S50Z16 อาจไม่เปิดกว้างมากนัก

สำหรับแนวโน้มวันนี้ ยังคงคาดว่า S50Z16 จะปรับตัวเพิ่มขึ้นต่อได้หา 957-960 จุด โดยสาเหตุที่เรากลับมาคาดหวังการฟื้นตัวหากรอบบนอีกครั้ง เนื่องจากรูปแบบการเคลื่อนไหวในภาพรายชั่วโมงเริ่มเย็นได้แถว 945 จุด ขณะเดียวกันการไหลออกของกระแสเงินก็เริ่มชะลอตัวลง ทำให้แรงขายกดดันในหุ้นขนาดใหญ่ชะลอตัวลงตาม อีกทั้ง สภาพคล่องในตลาดยังไม่ถึงกับแย่มาก แม้ว่ามูลค่าการซื้อขายจะดูไม่หนาแน่น (วานนี้เพียง 3.6 หมื่นล้านบาท) แต่ยังเห็นแรงเก็งกำไรในหุ้นขนาดเล็ก-กลาง พร้อมไปกับความคาดหวังเชิงบวกต่อเม็ดเงิน LTF (อาจไม่เยอะเท่าทุกปี เพราะบางส่วนถูกกระจายไปในช่วงที่ SET50 ลงหนักปลาย 3Q16) จึงทำให้ Downside ในจังหวะพักตัวเป็นไปอย่างจำกัด



SET50 Index Options: ปลอยสถานะว่าง

ปลอยสถานะว่างเพราะคาดว่า SET50 จะแกว่งออกด้านข้าง

กราฟทางเทคนิคของ SET50 ในภาพรายวันอยู่ในช่วงขาขึ้น แต่เพราะกรอบการแกว่งตัวค่อนข้างแคบ ขณะที่ ภาพรายชั่วโมงเกิดสัญญาณขัดแย้งเชิงลบกับดัชนีบ่งชี้ระยะกลาง ซึ่งสะท้อนว่ายังมีโอกาสพลิกกลับมาอ่อนตัวลง ถือเป็นสัญญาณที่ยังขัดแย้งกันอยู่สำหรับภาพระยะสั้นและระยะกลาง จึงยังไม่มีคำแนะนำให้เก็งกำไรใน Index Options ช่วงนี้



Single Stock Futures: เปิด Long PTTEPZ16

เปิด Long PTTEPZ16 ทำกำไร 93.50-93.80 บาท ตัดขาดทุน 90.40 บาท

ราคา PTTEPZ16 อยู่ในช่วงพักตัวลง แต่ Downside ยังจำกัดแถว 91.00 บาท และราคาน้ำมันดิบในตลาดโลกเคลื่อนไหวหนึ่งเชิงบวก โดย Brent มีแนวโน้มปรับตัวเพิ่มขึ้นหา \$58/บาร์เรล ทำให้ PTTEP และ PTTEPZ16 มีลุ้นปรับตัวเพิ่มขึ้นทดสอบจุดสูงสุดเดิมแถว 93.50-93.80 บาทอีกครั้ง คาดกรอบการเคลื่อนไหวที่ 90.40-93.80 บาท

Single Stock Futures: Long KTBZ16

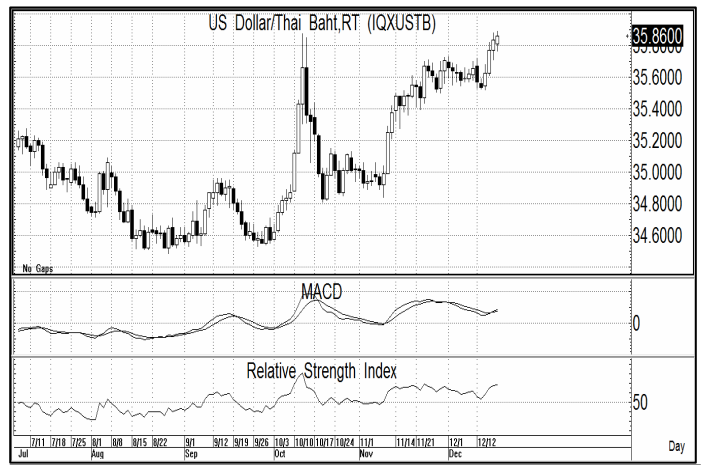
Long KTBZ16 ทำกำไร 17.55-17.60 บาท ตัดขาดทุน 17.30 บาท

ราคา KTBZ16 ปรับตัวลงแรงกว่าที่คาดจนหลุดจุดถอยที่ 17.40 บาท แต่เพราะกรอบการปรับลงยังจำกัดที่แนวเส้นค่าเฉลี่ย 25 วันแถว 17.30 บาท ถ้ายังไม่ถอยต่ำกว่าบริเวณดังกล่าว คาดว่าจะได้เห็นการฟื้นกลับระยะสั้นหา 17.55-17.60 บาท แนะนำให้กลับเข้าเก็งกำไรฝั่ง Long ในจังหวะอ่อนตัวอีกครั้ง โดยตัดขาดทุนทันทีเมื่อหลุด 17.30 บาท คาดกรอบการเคลื่อนไหวระยะสั้นที่ 17.30-17.60 บาท

USD Futures: Dollar Index เริ่มกลับมาปรับตัวเพิ่มขึ้น

ปลอยสถานะว่าง

การเคลื่อนไหวของ USD/THB ปรับตัวเพิ่มขึ้นจาก Dollar Index ที่ปรับตัวเพิ่มขึ้น และการอ่อนค่าของเงินสกุลเยนที่ไปจุดให้เงินภูมิภาคเอเชียอ่อนค่าลง ส่วนกระแสเงินเริ่มเคลื่อนไหวในเชิงไหลเข้ามามากขึ้น โดยต่างชาติซื้อตราสารหนี้ 5,003 ล้านบาท ซื้อหุ้น 88 ล้านบาท และ Net Long ใน Index Futures 5,581 สัญญาหรือ 1,060 ล้านบาท แนวโน้มโดยภาพรวมเป็นลักษณะแกว่งออกข้างในกรอบ 35.60-35.90 บาท/ดอลลาร์สหรัฐฯ



Gold Futures: ถือสถานะ Long ต่อเนื่อง

Long GFZ16 ทำกำไรที่ \$1,160-1,170/Oz ตัดขาดทุน \$1,120/Oz

เรายังคงคาดว่าราคาทองต่ำจะปรับตัวเพิ่มขึ้นต่อเนื่องจากเหตุผลที่ให้ไป ในช่วง Nigh Session คือ (1) Dollar Index ที่มีโอกาสพักตัวลงต่อ หลังจากตัวเลขเศรษฐกิจยุโรปที่ออกมาดี (ดัชนีความเชื่อมั่นภาคธุรกิจของเยอรมันงวด พ.ย. 16 เพิ่มขึ้นมาอยู่ที่ 111.0 จุด มากกว่างวดก่อน และคาดการณ์ของตลาดที่ 110.4 จุด และ 110.7 จุด) ซึ่งส่งผลบวกต่อการฟื้นกลับของเงินสกุลยูโรในระยะสั้น ขณะที่ การประชุม BOJ ซึ่งไม่น่ามีการผ่อนคลายนโยบายการเงินเพิ่มเติม ก็มีโอกาสจุดให้ Dollar Index อ่อนตัวลงจากการแข็งค่าของเงินสกุลเยนด้วย

(2) บรรยากาศการลงทุนในสินทรัพย์เสี่ยงที่ไม่ชัดเจน หนุนให้กระแสเงินไหลเข้าพักในทองคำด้วยคุณสมบัติ Safe Haven

(3) ภาพทางเทคนิคในระยะกลางกำลังทดสอบ Major Downtrend Line ที่ \$1,120-1,130/Oz ในภาวะปกติ เป็นไปได้ที่จะเกิด Technical Rebound ระยะสั้น ซึ่งถ้ายืนเหนือ \$1,145/Oz คาดว่าจะเกิดแรง Cover Short หา \$1,160-1,170/Oz

(4) ข้อมูลสถิติ 10 ปีย้อนหลังบ่งชี้ว่าราคาทองคำเดือน ธ.ค. ของทุกปีจะเคลื่อนไหวแคบใน 2 สัปดาห์แรกของเดือน ก่อนจะมาเคลื่อนไหวดีใน 2 สัปดาห์หลังของเดือน โดยเฉพาะสัปดาห์สุดท้ายมีค่าเฉลี่ยการปรับขึ้นที่ 0.6% W-W ด้วยความน่าจะเป็นในการให้ผลตอบแทนเป็นบวก 50%

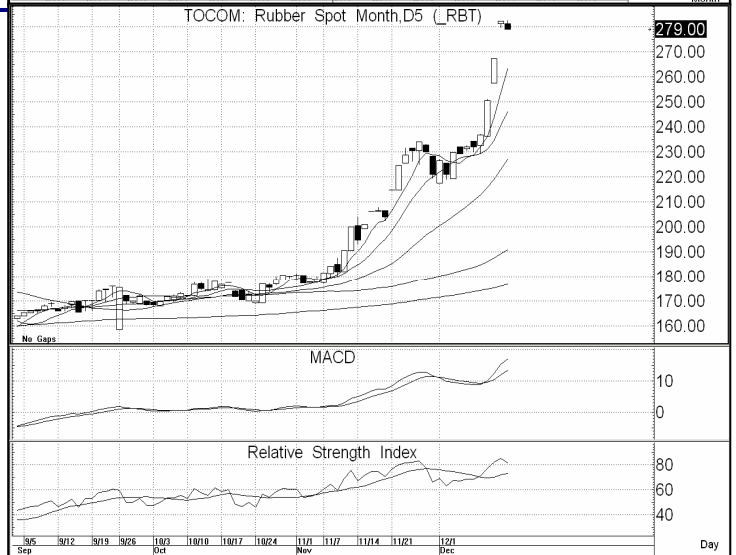
เมื่อผนวกกับความคาดหวังในปรากฏการณ์ Cover Short ช่วงสั้นๆ หากสามารถตีคืนเหนือ \$1,140/Oz ได้สำเร็จ เราจึงแนะนำให้เก็งกำไรฝั่ง Long ต่อไป



RSS3 Futures: แกว่งออกด้านข้างเชิงบวก

ปล่อยสถานะว่าง

ราคายาง TOCOM ปรับตัวเพิ่มขึ้นจนมาอยู่ที่ 200 เยน ซึ่งถ้าอิงตามกรอบ Parallel Uptrend Channel ยังมีโอกาสปรับตัวเพิ่มขึ้นหากกรอบบนแถว 270-280 เยน แต่ด้วยความที่รูปแบบการเคลื่อนไหวเป็นลักษณะ Sideway up ที่มีกรอบการเก็งกำไรค่อนข้างแคบ จึงแนะนำให้เล่น Trading ในกรอบไปก่อน โดยคาดการณ์การเคลื่อนไหวที่ 250-280 เยน



DISCLAIMER: รายงานฉบับนี้จัดทำโดยบริษัทหลักทรัพย์ ฟินันเซีย ไซรัส จำกัด (มหาชน) "บริษัท" ข้อมูลที่ปรากฏในรายงานฉบับนี้ถูกจัดทำขึ้นบนพื้นฐานของแหล่งข้อมูลที่เชื่อหรือควรเชื่อว่ามีคุณภาพ เชื่อถือได้ และ/หรือมีความถูกต้อง อย่างไรก็ตามบริษัทไม่รับรองความถูกต้องครบถ้วนของข้อมูลดังกล่าว ข้อมูลและความเห็นที่ปรากฏอยู่ในรายงานฉบับนี้อาจมีการเปลี่ยนแปลง แก้ไข หรือเพิ่มเติมได้ตลอดเวลาโดยไม่ต้องแจ้งให้ทราบล่วงหน้า บริษัทไม่มีความประสงค์ที่จะชักจูงหรือชี้ชวนให้ผู้ลงทุน ลงทุนซื้อหรือขายหลักทรัพย์ตามที่ปรากฏในรายงานฉบับนี้ รวมทั้งบริษัทไม่ได้รับประกันผลตอบแทนหรือราคาของหลักทรัพย์ตามข้อมูลที่ปรากฏแต่อย่างใด บริษัทจึงไม่รับผิดชอบต่อความเสียหายใดๆ ที่เกิดขึ้นจากการนำข้อมูลหรือความเห็นในรายงานฉบับนี้ไปใช้ไม่ว่ากรณีใดก็ตาม ผู้ลงทุนควรศึกษาข้อมูลและใช้ดุลยพินิจอย่างรอบคอบในการตัดสินใจลงทุน

บริษัทขอสงวนลิขสิทธิ์ในข้อมูลและความเห็นที่ปรากฏอยู่ในรายงานฉบับนี้ ห้ามมิให้ผู้ใดนำข้อมูลและความเห็นในรายงานฉบับนี้ไปใช้ประโยชน์ คัดลอก ดัดแปลง ทำซ้ำ นำออกแสดงหรือเผยแพร่ต่อสาธารณชนไม่ว่าทั้งหมดหรือบางส่วน โดยไม่ได้รับอนุญาตเป็นลายลักษณ์อักษรจากบริษัทล่วงหน้า การลงทุนในหลักทรัพย์มีความเสี่ยง ผู้ลงทุนควรศึกษาข้อมูลและพิจารณาอย่างรอบคอบก่อนการตัดสินใจลงทุน

บริษัทหลักทรัพย์ ฟินันเซีย ไซรัส จำกัด (มหาชน) อาจเป็นผู้ดูแลสภาพคล่อง (Market Maker) และผู้ออกใบสำคัญแสดงสิทธิอนุพันธ์ (Derivative Warrants) บนหลักทรัพย์ที่ปรากฏอยู่ในรายงานฉบับนี้ โดยบริษัท อาจจัดทำทวีตราของหลักทรัพย์อ้างอิงดังกล่าวนี้ ดังนั้น นักลงทุนควรศึกษารายละเอียดในหนังสือชี้ชวนของใบสำคัญแสดงสิทธิอนุพันธ์ดังกล่าวก่อนตัดสินใจลงทุน