Technical View

FINANSIA SYRUS

28 November 2016

"แม้ SET จะมีลักษณะแกว่งตัวผันผวนเป็นระยะ แต่กรอบลบยังค่อนข้างจำกัด และมีลุ้นโอกาสบวกต่อได้อีกมากกว่า ดังนั้นซื้อแล้วยังเน้นถือ และช่วงตลาดเป็นลบก็ยังน่าเลือกหุ้นทยอยซื้อเพิ่มได้"

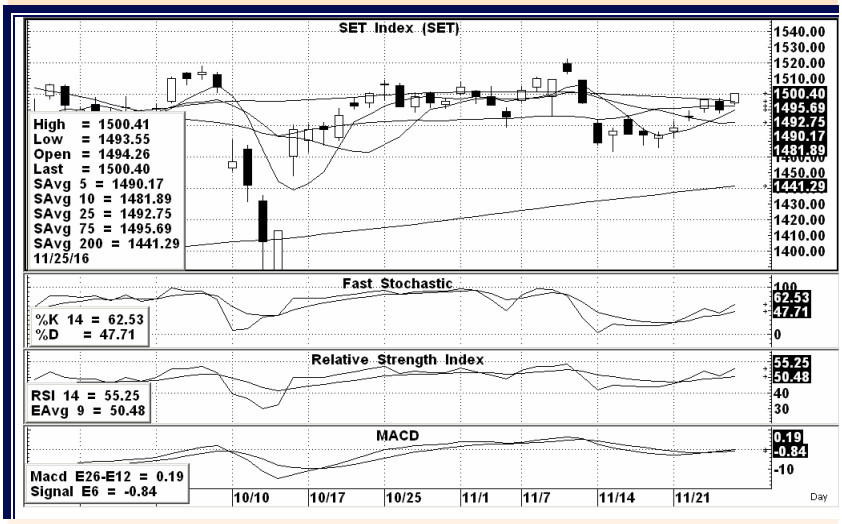

SET INDEX ปิดที่ 1,500.40 จุด เปลี่ยนแปลง +10.29 จุด คิดเป็น +0.69%

แนวรับ 1497-1495* , 1493-1490** จุด

แนวต้าน 1505-1510* , 1514-1520** จุด

Technical View:

สำหรับการเข้าเทรดดิ้งระยะสั้น – หลังจาก SET แกว่งผันผวนและย้อนลบในกรอบแนวต้านจากช่องว่าง(gap) ที่เปิดทิ้งไว้แถว 1494 จุดไปบ้างแล้ว ซึ่งยังมีแรงซื้อหนุนกลับเข้ามาได้ดี ทำให้ดัชนีเริ่มมีจังหวะขยับบวกผ่านขึ้นมาได้ ส่งผลให้รูปแบบกราฟดัชนีและการฟอร์มตัวของ Indicators ยังดูดี และมีลุ้นไต่ระดับขึ้นทดสอบแนวต้านเป้าหมายแถว 1550 จุด(+/-) ตามคาดได้ต่อไป ดังนั้นแม้ว่าระหว่างทางตลาดอาจจะผันผวนและมีจังหวะย้อนลบเป็นระยะ แต่กรอบลบก็น่าจะยังจำกัดอยู่ เราจึงยังแนะนำเลือกหุ้นทยอยซื้อช่วงลบ และยังเน้นถือเพื่อรอขายสูงเช่นเดิม

แนวโน้มระยะกลาง-ยาว แม้ SET ยังมีจังหวะแกว่งตัวผันผวนเป็นระยะ แต่กรอบลบก็ค่อนข้างจำกัด และมีลักษณะไต่ระดับขึ้นต่อเนื่อง ทำให้เรายังคาดหมายว่าดัชนีจะสามารถขยับขึ้นหาแนวต้านเป้าหมายที่ 1550 จุด(+/-) และลุ้นขึ้นถึง 1600 จุดหรือสูงกว่าได้ในช่วงถัดไปตามคาด ดังนั้นส่วนถือลงทุนยังแนะนำให้เน้นถือต่อไว้ก่อนเช่นเดิม

Analyst :

Somchai Anektaweepon Register : 002265

Veeravat Virochpoka Register : 047077

Tel. : 0-2646-9967

DISCLAIMER: รายงานฉบับนี้จัดทำโดยบริษัทหลักทรัพย์ ฟินันเซีย ไซรัส จำกัด (มหาชน) "บริษัท" ข้อมูลที่ปรากฏในรายงานฉบับนี้ถูกจัดทำขึ้นบนพื้นฐานของแหล่งข้อมูลที่เชื่อว่าหรือควรเชื่อว่ามีความน่าเชื่อถือ และ/หรือมีความถูกต้อง อย่างไรก็ตามบริษัทไม่รับรองความถูกต้องครบถ้วนของข้อมูลดังกล่าว ข้อมูลและความเห็นที่ปรากฏอยู่ในรายงานฉบับนี้อาจมีการเปลี่ยนแปลง แก้ไข หรือเพิ่มเติมได้ตลอดเวลาโดยไม่ต้องแจ้งให้ทราบล่วงหน้า บริษัทไม่มีความประสงค์ที่จะชักจูงหรือชี้ชวนให้ผู้ลงทุน ลงทุนซื้อหรือขายหลักทรัพย์ตามที่ปรากฏในรายงานฉบับนี้ รวมทั้งบริษัทไม่ได้รับประกันผลตอบแทนหรือราคาของหลักทรัพย์ตามข้อมูลที่ปรากฏแต่ประการใด บริษัทจึงไม่รับผิดชอบต่อความเสียหายใดๆ ที่เกิดขึ้นจากการนำข้อมูลหรือความเห็นในรายงานฉบับนี้ไปใช้ ไม่ว่ากรณีใดก็ตาม ผู้ลงทุนควรศึกษาข้อมูลและใช้ดุลยพินิจอย่างรอบคอบในการตัดสินใจลงทุน

บริษัทขอสงวนลิขสิทธิ์ในข้อมูลและความเห็นที่ปรากฏอยู่ในรายงานฉบับนี้ ห้ามมิให้ผู้ใดนำข้อมูลและความเห็นในรายงานฉบับนี้ไปใช้ประโยชน์ คัดลอก ดัดแปลง ทำซ้ำ นำออกแสดงหรือเผยแพร่ต่อสาธารณชนไม่ว่าทั้งหมดหรือบางส่วน โดยไม่ได้รับอนุญาตเป็นลายลักษณ์อักษรจากบริษัทล่วงหน้า การลงทุนในหลักทรัพย์มีความเสี่ยง ผู้ลงทุนควรศึกษาข้อมูลและพิจารณาอย่างรอบคอบก่อนการตัดสินใจลงทุน

บริษัทหลักทรัพย์ ฟินันเซีย ไซรัส จำกัด (มหาชน) อาจเป็นผู้ดูแลสภาพคล่อง (Market Maker) และผู้ออกใบสำคัญแสดงสิทธิอนุพันธ์ (Derivative Warrants) บนหลักทรัพย์ที่ปรากฏอยู่ในรายงานฉบับนี้ โดยบริษัทฯ อาจจัดทำบทวิเคราะห์ของหลักทรัพย์อ้างอิงดังกล่าวนี้ ดังนั้น นักลงทุนควรศึกษารายละเอียดในหนังสือชี้ชวนของใบสำคัญแสดงสิทธิอนุพันธ์ดังกล่าวก่อนตัดสินใจลงทุน

Technical Picks:

ERW (Bt 4.68 เป้าเทคนิค 4.80-5.20 cut loss ถ้าหลุด 4.50)

RS (Bt 8.35 เป้าเทคนิค 8.70-9.30 cut loss ถ้าหลุด 8)

CBG (Bt 79.25 แนะนำยืมหุ้น short เพื่อรอซื้อคืนที่แนวรับ)

ERW	ราคาปิด	แนวรับ	แนวต้าน
ซื้อเก็งกำไร	4.68	4.60-4.50	4.80 , 5-5.20

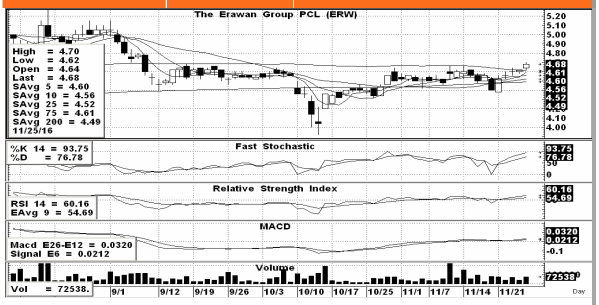

ราคาหุ้นแกว่งทรงตัวมาได้ซักระยะหลังจากปรับตัวขึ้นจากจุดต่ำในรอบก่อน ล่าสุดช่วง 2-3 วันหลังเริ่มมีแรงซื้อเข้ามาและทำให้ราคาดีดตัวขึ้นยืนเหนือแนวเส้นต้นทุนค่าเฉลี่ยได้อีกครั้งทั้งภาพรายวันและรายสัปดาห์ ขณะที่ Indicator ต่างๆก็ส่งสัญญาณในเชิงบวก น่าจะมีลุ้นปรับตัวขึ้นทดสอบแนวต้านต่างๆ จึงแนะนำเป็นหุ้นเก็งกำไร

RS	ราคาปิด	แนวรับ	แนวต้าน
ซื้อเก็งกำไร	8.35	8.20-8	8.70-9 , 9.30

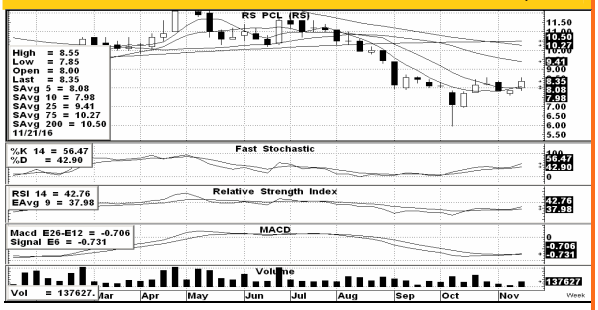

ปลายสัปดาห์ที่แล้วเริ่มมีแรงซื้อหนุนให้ราคาดีดขึ้นได้อีกครั้ง หลังทรงตัวมาพักหนึ่ง ซึ่งแม้ว่ายังติดแนวต้านแรกแถว 8.50 บ.(+/-) อยู่ แต่ถ้าไม่อ่อนตัวลงต่ำกว่าแนวรับข้างต้นเสียก่อน ก็ถือว่ารูปแบบกราฟราคาและการฟอร์มตัวของ Indicators ยังดูดี คาดมีลุ้นดีดต่อขึ้นหาแนวต้านต่างๆ ให้ทำกำไรตามรอบได้

For SBL

CBG	ราคาปิด	แนวรับ	แนวต้าน
ยืมหุ้น short	79.25	78-77 , 76-74.50	79.75-80.25

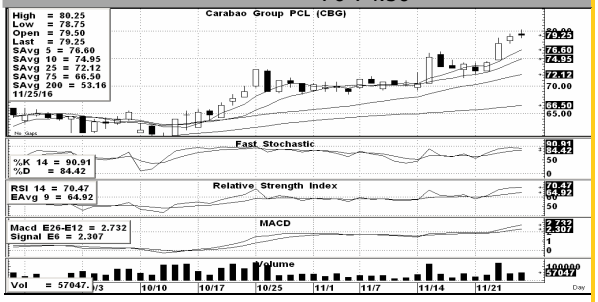

ราคาขยับขึ้นมาค่อนข้างร้อนแรง ขณะที่ช่วงปลายสัปดาห์ที่แล้วเริ่มมีแรงขายกดดันให้มีกรอบบวกแคบลง ทำให้รูปแบบกราฟราคาและการฟอร์มตัวของ Indicators เริ่มบอกถึงความเสี่ยงกับโอกาสที่จะปรับพักตัวลงหาแนวรับให้เป็นจังหวะซื้อกลับทำกำไรได้ จึงแนะนำยืมหุ้น short ก่อนดีกว่า