TECHNICAL STRATEGIST

CHART INSIGHT BY FINANSIA SYRUS

CHART INSIGHT

Morning session

FINANSIA SYRUS

Chart Insight by FSS

November 16, 2017

SET INDEX

[illegible]
1686/1680 [illegible]

[illegible]
1705 [illegible]
13 [illegible] 16 8 0
[illegible]
[illegible]
1670 [illegible]

[illegible] 1680 - 1 7 3 0

[illegible]
[illegible] 1686 [illegible]
[illegible]
[illegible] 1695 [illegible] 1698 [illegible]

[illegible]	1686*	1680**
[illegible]	1695*	1698**

Technical Review:

- S50Z17: [illegible]
- Momentum Trading : TCAP , SEAFCO
- Swing Trading : SQ , TTA

[illegible]
Pawarisa.L@fnsyrus.com
02-625-2407

[illegible]
Pongpat.K@fnsyrus.com
02-625-2409

[illegible]
Apiwat.T@fnsyrus.com
02-625-2408

SET50 Index Futures

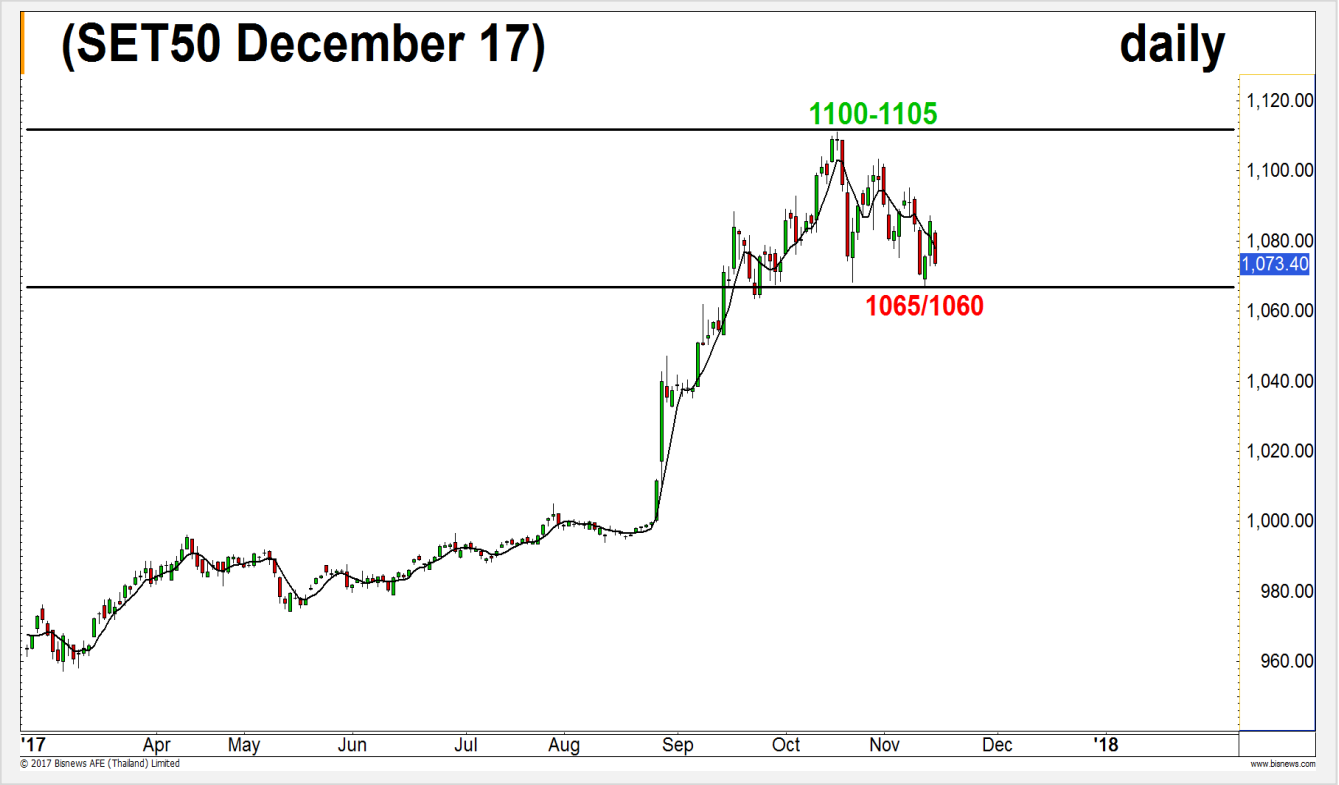

ŵ ő ş ś ũŒ		ŵ ő ş Ž Ū ő	
1070**	1067*	1077**	10 8 *0

Contracts	Long	Short	Net	YTD
Institution	29417	26864	2553	88517
Foreign	21653	26991	-5338	-165017
Local	92155	89370	2785	76500

ŵ Í Ż L· ŵ Ĺ ś ż L· Ĺ ş ż Ū Ř Ū Ą ś ş ś ť Œ Ŵ ł Ž Ū l· Ũ ř ŭ ś Ũ Ś Ũ Ŵ

1 5Ą . ő Ś ő ũ Ĺ ŝ L· ŏ Ű Ĺ ő ś ō ũ ź Ł Ū ŏ ť Ū Ţ Ű ō ź Ŵ ő Ł· Ŵ œ Ż ő 5 ş 3 3 8 ő Ţ Ţ ũ ť Ņ Ł Ņ Ū ś Ş h ŏ r t Ţ 2 Ú 12,245 Ţ ũ Ņ Ņ Ū - 1 ź 2Ą . ő Ś . . ¦ . ő ũ Ĺ ŝ L· ŏ Short Ţ Ű ŏ Ő 5 Ŭ 4 Ţ 5 4 Ţ ũ Ņ Ņ Ū)

S 5 0 Z 1 7 ř ŭ ŏ Ū Š ŏ Ū L· ŵ Ś É T Ż N Ł D É X ś ť ţ ŝ Ű ś ť ą ŵ ō ş ń Ū ő l· Ū Ÿ ř ź ŝ Ő Low Ŵ Ő Ŭ Ŵ ő 13 Ą Ś . ő Ś Ŕ ż Ū ő ř Ū ŋ ś Ũ Ō ũ Œ 1 Ţ ő Ő ¦ 1060 l· Ű Ō

Ţ ź ő Ř Ū Ą Ŵ Ł Ž ő Ŵ ő ş ś É 1070/1067 l· Ű Ō l· Ũ Ĺ Ū ś ł Ũ ś ť ŵ ŝ Ũ ř ą ŵ Ţ ś É ś Ū Ś ł ř . ŵ Œ É l· É Ł Ō Ŵ ő ş ō Ž ő

Ĺ ŝ Ś Ū S 5 0 Ő 1 7 (Swing Trade)

- Ą ť ś ő ō ş Ż Ł· Ŵ ő ş Ū ő ł ż ş L· Œ 1 2 0 T 5 Ś l· ś Ű Ł Ō ř ş ż Ū Ŵ œ Ũ Ÿ Ō Ţ Ż ő ō ł g ő Ÿ Ũ œ ŵ ŝ Ž ş Ō ů ť ŏ B Ū Ĺ B Ū Ÿ 1 6 8 0 ŵ ő Ş ō Ž Ū ő
- Ą ť ś ð ō ş ż Ł Ū l· g Ĺ ŝ ť Ū Ŵ Œ œ Ü ź Ō Ł· ť ż t ś 1 Ł Œ 0/1067 l· Ű Ō
- ŏ Ÿ 2 Ĺ ś ą ũ ř ŵ ő ş ō Ō Í Ū Ō ŏ Ő Ĺ ś ą ť ŝ Ő 1065 l· Ō

SET50 Index Options

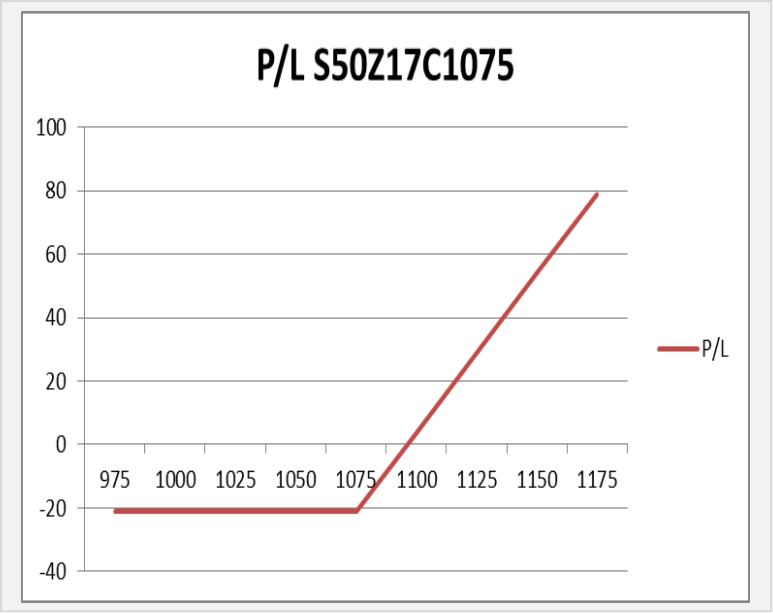

SET50 Index	Long S50Z17C1075	Cost	Profit/Loss
975	-100	21.1	-21.1
1000	-75	21.1	-21.1
1025	-50	21.1	-21.1
1050	-25	21.1	-21.1
1075	0	21.1	-21.1
1100	25	21.1	3.9
1125	50	21.1	28.9
1150	75	21.1	53.9
1175	100	21.1	78.9

		Price	Change	Vol.	Open Interest	Intrinsic Value	Time Value	Break Even	All-in-Premium	Implied Volatility	Effective Gearing
Call Option	S50Z17C1025	55.00	-2.70	40.00	3420	50.03	4.97	1080.00	0.00	14.57%	16.24
	S50Z17C1050	30.90	-9.10	346.00	3262	25.03	5.87	1080.90	0.01	10.29%	26.04
	S50Z17C1075	13.50	-5.80	529.00	5829	0.03	13.47	1088.50	0.01	8.98%	40.33
	S50Z17C1100	6.40	-2.90	317.00	8387	0.00	6.40	1106.40	0.03	10.42%	45.55
	S50Z17C1125	3.30	-1.40	171.00	10115	0.00	3.30	1128.30	0.05	11.99%	47.20
Put Option	S50Z17P1025	3.00	1.00	104.00	4460	0.00	3.00	1022.00	-0.05	12.20%	-45.97
	S50Z17P1050	6.50	2.80	359.00	5479	0.00	6.50	1043.50	-0.03	10.75%	-43.06
	S50Z17P1075	13.50	4.90	515.00	5863	0.00	13.50	1061.50	-0.01	8.99%	-39.28
	S50Z17P1100	32.00	9.10	181.00	4401	24.97	7.03	1068.00	-0.01	10.94%	-24.14
	S50Z17P1125	50.00	6.70	22.00	2593	49.97	0.03	1075.00	0.00	5.87%	-21.20

SECTOR OUTLOOK

Food

	Level 1	Level 2
Support	1 4 0 4 0	1 3 9 5 0
Resistance	1 4 2 0 0	1 4 3 0 0

Ĺ Ū ś ó Šş ž Ů ő ł · ū ţ ş Ũ Ń ű Ĺ ŝ Œ

sŨŚŨ Ţ ű Ś ū ř ů t ť Ĺ Ū Ţ ŏ ű Ů Ĺ Ō Ĺ Ū ś e ś Œ ō ş ŝ Ō ŝ Ĺ · ŵ ō ž t ť Ĺ ş Ž Ų
ţ Ū Ĺ ŝ Ĺ · ř Ū ŏ ŵ ő ş ś Œ E Š ũ ŋ 13950 ł · Õ ô ő ł · ū ţ ş Ũ ý ő Ĺ Ū Š Ń ű
Ĺ ŝ ũ Œ

Transportation

	Level 1	Level 2
Support	3 4 5	3 4 2
Resistance	3 5 0	3 5 4

Ś ł ū ř ų ş Ū ř Ŵ Ţ Ş Ĺ ý ő Ĺ Ū ś ŝ Ĺ ·

ō ś Ū Œ Ÿ Ō ŏ Ş Ų Ļ Ū Ÿ ř Ţ Ū ř Ū ś Ō Ĺ ŝ Œ Í ű ř Ū Ś ů Ŵ Ţ ő ű ś Ũ Œ 350
ł · Õ Ō Ž ł · Ļ Ĺ ř ť Ĺ ş Ž ř ų ş Ū ř Ŵ Ţ Ş Ĺ ŏ Ş Ų Ļ Ū ł · õ e ś Œ ō ş ŝ Ō ŝ Ĺ · Ō Ž Ű

Top Most Active



Support	4 0 6	4 0 0	Resistance	4 1 8	4 2 4

PTT (DAY) : ō s Ū Ę Ō ō Ğ Ų Ļ Ū Ý ř ţ ŝ Ō ŵ ő ş s Ğ Ę Ţ B Ū 4 0 6 ū Ę Ņ Ū ō Ŵ ś Ū Ś ũ Ŀ Ĺ Ū S ś d e w a y Ŵ ţ ő ů ť ś Ũ Ō ũ Œ Ō ũ Ŀ Ĺ ŝ ż Ū ş

Support	9 1	9 0	Resistance	9 3	9 4 . 5

PTTEP (DAY): Ř Ū Ŷ Ę Ś ś ş ř ō Š ō Ū Ŀ Ś ū ý ţ ź Ğ Ť ţ ő Ū Ŵ Ī Ū Ę ş Ĺ ś t Œ Ţ ğ ř ŷ t ĹŪ Ţ Ō Ū ō ş Ĺ ŝ Œ Í Ğ ğ e Ō G a p ō Ğ Ę Ś ş ŋ 93 Œ Ū ŏ

Support	6 6	6 4 . 5	Resistance	7 0	7 2 . 7

SAWAD (DAY): ś Ũ ţ ş Ż Ŀ ş ũ ś Ų Ļ Ū Ţ Ū ř Ū ś Ō Ō ũ Ĺ ŝ Œ Í Ğ Ř Ū ğ Ō Ŵ ţ ő Œ Ę ś Ğ ŋ 65 Œ Ū Ý Ō Ż ś ū š Ū ō Š ō Ū Œ Ę ş Ĺ ý ő Ř Ū Ŗ ś Ũ Ś Ū Ŀ ŝ Ū Ý ş Ż Ō Ż Ŵ ť Ĺ Ū ţ œ š ō ş Í Ğ ō ż

Support	4 9	4 8 . 5	Resistance	5 0	5 1 . 5

IVL (DAY): ś t Œ Ţ ğ Ŵ ŝ Ğ Ŵ ţ ż ŵ ś Ŀ Í Ū Ś ś Ų Ļ Ū Ĺ ŝ Œ ŝ Ŀ ř ū ğ Ō ō Ğ Ę ş Ż ś Ũ Ō 5 0 Œ Ū ŏ ř ť Ŀ Ŗ Ś i d e w a y ŵ ţ ť Ĺ Ō Ż ő Í Ż Ŵ Ŗ Ğ Ţ Ũ Ţ ř Ĺ Ğ ŝ ū Í Ğ ś t Œ Ţ ŷ ţ ř ż

Gold Futures

ŵ Ĺ ş ż Ľ ō ũ ş ŷ ő Ĺ ś ť ŒV

ŀ Ū Ĺ Ř Ū ŏ ũ ő ŏ ŭ ŏ Ť ť Ś ŵ ő ş ō Ž Ō Ž Œ ő ŏ ŷ 1288 Ō ť ŝ ŝ Ū ś ŧ ŵ ŝ Ž ť ť Ĺ ř Ū ŏ ũ ő ŏ ŭ ŏ Ť Ū ŷ ţ Ž Ś ũ Ľ œ ō Sideway ť Ś ŭ ś ż ť ŷ Œ ŵ Ľ Ō Ŭ ř ō ż ť

ţ Ť ŵ ő Ũ ő Ť Ś ũ Ś Ũ Ţ ŏ GFZ17 (Wait and See)

- Wait and See

ŵ ő ş ś ũ Œ		ŵ ő ş ō Ž Ū ő	
1273	1266	1282	1288

15 Ŗ . Ś . 2017
Ĺ ť Ľ Ś ŏ Ŕ ŏ ţ Ľ Ĺ Ū ś Ŏ ů ť ţ ś ŏ Ť Œ 4 3.39 ō ũ ő

Contracts	Long	Short	Net	YTD
Institution	13502	10803	2699	10769
Foreign	5380	1384	3996	-28454
Local	5869	12564	-6695	17685

USD Futures

Ō ű ŵ ő ş 3 3 . 0 0 Œ Ū ŏ ő Ō Ű Ō ŵ e s S ő Ţ B Ļ Ņ

Ļ ż Ū Ŵ Ľ Ŭ ő Œ Ū ŏ ŏ Ɓ Ū ś Ũ Ō 3 3 . 0 Œ v ý Œ Ū ŏ / Ō ť ŝ ŝ Ū ś ƀ Ţ ţ ś ũ ň ś ť Ŗ Ŭ ř Ū Ĺ Ľ ş ž ő ű Ō Ű Long ō Ž ť Ľ ō ũ Ō Í Ū Ō ŏ Ű ő

Ļ Ɓ ŵ ő Ũ ő Ɓ ś Ũ Ś Ũ Ţ ŏ USDZ17 (ś Ũ ş ũ Ľ ŵ) ő

¶ Ŗ ť ś ƀ Ľ ō ŋ Ğ ů ŋ ť ō Ž ŵ ő ő ş Ű ŵ ő Í Ż Ľ Ļ ż 33.05 Œ Ū ŏ / Ō ť ŝ ŝ Ś Ū ũ ś Ľ ƀ Ō Ţ ů ţ ť ś ś ũ t ň ś ť Ű Ľ t ť Ű ŵ ő ş t ž ő Ļ Ɓ Í ť Ŵ ŵ ő Œ Ū ŏ ő 33.15-33.20 Œ Ū č Ō ť ŝ ŝ Ū ś ƀ Ţ ţ ś ũ ň

¶ ō ũ Ō Í Ū Ō ď Ű Ŵ ő Ľ Ű ś ő ŋ Œ Ű Ļ ŏ ž ŏ Ɓ Ū 3 3 . 0 Õ 0 Č Œ Ū ŏ / Ō ť ŝ ŝ Ū ś ƀ Ţ ţ ś ũ ň

ŵ ő ş ś ũ Œ		ŵ ő ş ō Ž Ū ő	
33.00**	-	33.10*	33.20**

Market Summary & Theoretical Price

SET50 Index Futures

Series	Settle	Change	Vol. Contracts	Change	OI	Change	Days to Delivery	Theoretical			Div. Yield	Fund Rate	Basis	Premium Discount
								Theoretical	Lower	Upper				
S50X17	1074.4	-8.7	5	5	58	1	13	1075.56	1075.28	1077.67	0.00	0.02	-0.63	-1.16
S50Z17	1073.4	-12.2	131056	-5067	325918	-4977	42	1076.87	1075.95	1083.68	0.00	0.02	-1.63	-3.47
S50F18	1084.2	-1.1	7	1	11	-6	75	1074.32	1072.67	1086.47	0.02	0.02	9.17	9.88
S50H18	1073.1	-11.8	10948	527	22719	570	134	1066.43	1063.47	1088.13	0.04	0.02	-1.93	6.67
S50M18	1071.6	-12.3	838	-586	5124	-3	224	1046.60	1041.65	1082.88	0.06	0.02	-3.43	25.00
S50U18	1068.2	-12.4	371	-70	3836	13	315	1007.58	1000.62	1058.61	0.09	0.02	-6.83	60.62

Gold Futures

Series	Settle	Change	Vol. Contracts	Change	OI	Change	Days to Delivery	Theoretical			Premium / Discount	Risk Free Rate
								Theoretical	Lower	Upper		
GFZ17	20190	110	515	197	2794	153	42	20086	20069	20213	104.18	0.02
GFG18	20250	120	118	75	558	38	103	20136	20094	20447	113.91	0.02
GFJ18	20290	120	54	-48	246	-9	162	20185	20118	20674	105.30	0.02

USD Futures

Series	Settle	Change	Days to Delivery	Theoretical	Basis
USDX17	33.04	-0.04	13	33.03	0.04
USDZ17	33.05	-0.04	42	33.11	0.05
USDF18	33.01	-0.04	75	33.20	0.01
USDH18	33.06	-0.02	133	33.35	0.06

DISCLAIMER: รายงานฉบับนี้จัดทำโดยบริษัทหลักทรัพย์ ฟินันเซีย ไซรัส จำกัด (มหาชน) “บริษัท” ข้อมูลที่ปรากฏในรายงานฉบับนี้ถูกจัดทำขึ้นบนพื้นฐานของแหล่งข้อมูลที่เชื่อว่าหรือควรเชื่อว่ามีความน่าเชื่อถือ และหรือมีความถูกต้อง / อย่างไรก็ตามบริษัทไม่รับรองความถูกต้องครบถ้วนของข้อมูลดังกล่าว ข้อมูลและความเห็นที่ปรากฏอยู่ในรายงานฉบับนี้อาจมีการเปลี่ยนแปลง แก้ไข หรือเพิ่มเติมได้ตลอดเวลาโดยไม่ต้องแจ้งให้ทราบล่วงหน้า บริษัทไม่มีความประสงค์ที่จะชักจูงหรือชี้ชวนให้ผู้ลงทุน ลงทุนซื้อหรือขายหลักทรัพย์ตามที่ปรากฏในรายงานฉบับนี้ รวมทั้งบริษัทไม่ได้รับประกันผลตอบแทนหรือราคาของหลักทรัพย์ตามข้อมูลที่ปรากฏแต่อย่างใด บริษัทจึงไม่รับผิดชอบต่อความเสียหายใดๆ ที่เกิดขึ้นจากการนำข้อมูลหรือความเห็นในรายงานฉบับนี้ไปใช้ไม่ว่ากรณีใดก็ตาม ผู้ลงทุนควรศึกษาข้อมูลและใช้ดุลยพินิจอย่างรอบคอบในการตัดสินใจลงทุน

บริษัทขอสงวนลิขสิทธิ์ในข้อมูลและความเห็นที่ปรากฏอยู่ในรายงานฉบับนี้ ห้ามมิให้ผู้ใดนำข้อมูลและความเห็นในรายงานฉบับนี้ไปใช้ประโยชน์ คัดลอก ดัดแปลง ทำซ้ำ นำออกแสดงหรือเผยแพร่ต่อสาธารณชนไม่ว่าทั้งหมดหรือบางส่วน โดยไม่ได้รับอนุญาตเป็นลายลักษณ์อักษรจากบริษัทล่วงหน้า การลงทุนในหลักทรัพย์มีความเสี่ยง ผู้ลงทุนควรศึกษาข้อมูลและพิจารณาอย่างรอบคอบก่อนการตัดสินใจลงทุน

บริษัทหลักทรัพย์ ฟินันเซีย ไซรัส จำกัด (มหาชน) อาจเป็นผู้ดูแลสภาพคล่อง (Market Maker) และผู้ออกใบสำคัญแสดงสิทธิอนุพันธ์ (Derivative Warrants) บนหลักทรัพย์ที่ปรากฏอยู่ในรายงานฉบับนี้ โดยบริษัทฯ อาจจัดทำบทวิเคราะห์ของหลักทรัพย์อ้างอิงดังกล่าวนี้ ดังนั้น นักลงทุนควรศึกษารายละเอียดในหนังสือชี้ชวนของใบสำคัญแสดงสิทธิอนุพันธ์ดังกล่าวก่อนตัดสินใจลงทุน