31 October 2016

"แม้ SET ยังแกว่งผันผวนและปรับตัวลงให้เห็น แต่ก็มีแรงซื้อช่วยหนุน ทำให้มีสิทธิทรงตัวและลุ้นรีบาวด์ขึ้นในเร็วๆ นี้ได้ตามคาด ดังนั้นยังแนะนำเลือกหุ้นซื้อช่วงลบ แล้วเน้นถือเพื่อรอบวกต่อไป"

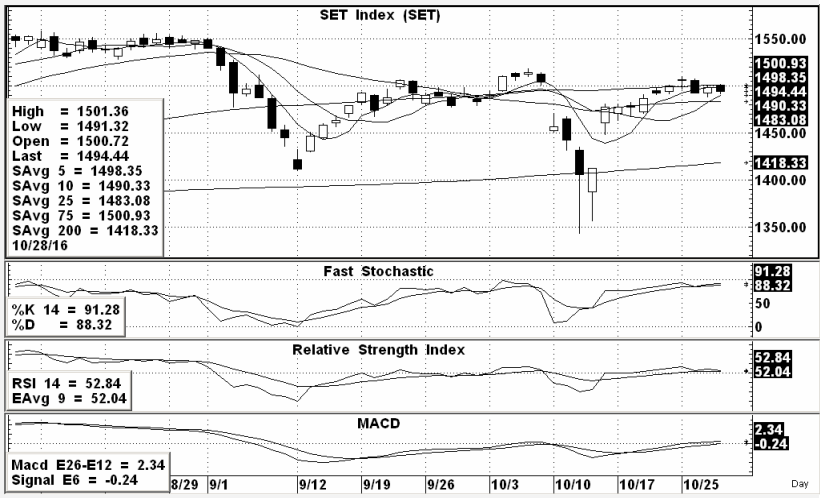

SET INDEX ปิดที่ 1,494.44 จุด เปลี่ยนแปลง -3.92 จุด คิดเป็น -0.26%

แนวรับ 1492-1490* , 1485-1480** จุด

แนวต้าน 1499-1501* , 1505-1508** จุด

Technical View:

สำหรับการเข้าเทรดดิ้งระยะสั้น – แม้ว่า SET ยังมีลักษณะแกว่งตัวผันผวนและอ่อนตัวลงให้เห็นอยู่ แต่ก็มีแรงซื้อช่วงลบคอยพยุงตลาดไว้ได้ค่อนข้างดี ขณะที่รูปแบบกราฟดัชนีระยะกลางก็ยังฟอร์มตัวได้ดีอยู่ ทำให้เราคาดว่ากรอบลบช่วงนี้น่าจะมีค่อนข้างจำกัด และสุดท้ายแล้วยังมีลุ้นโอกาสที่ SET จะกลับไปขยับบวกต่อเนื่องจริงจังอีกครั้งภายในเดือน พ.ย. นี้ ซึ่งคาดว่า SET มีโอกาสขึ้นทดสอบแนวต้าน 1550 จุด(+/-) ต่อได้ตามคาดเดิม ดังนั้นยังแนะนำให้เลือกหุ้นทยอยซื้อช่วงลบแล้วเน้นถือเพื่อรอรอบบวกต่อไป

แนวโน้มระยะกลาง-ยาว คาดว่า SET แค่แกว่งพักตัวระยะสั้น ก่อนลุ้นกลับไปขยับบวกเพื่อยกฐานขึ้นทดสอบแนวต้านเป้าหมายที่ 1550 จุด(+/-) และ 1600-1650 จุดได้ในช่วงถัดไปตามคาดเดิม ดังนั้นซื้อแล้วยังเน้นถือต่อเนื่องไว้ก่อน

Analyst :

Somchai Anektaweepon Register : 002265

Veeravat Virochpoka Register : 047077

Tel. : 0-2646-9967

DISCLAIMER: รายงานฉบับนี้จัดทำโดยบริษัทหลักทรัพย์ ฟินันเซีย ไซรัส จำกัด (มหาชน) "บริษัท" ข้อมูลที่ปรากฏในรายงานฉบับนี้ถูกจัดทำขึ้นบนพื้นฐานของแหล่งข้อมูลที่เชื่อว่าหรือควรเชื่อว่ามีความน่าเชื่อถือ และ/หรือมีความถูกต้อง อย่างไรก็ตามบริษัทไม่รับรองความถูกต้องครบถ้วนของข้อมูลดังกล่าว ข้อมูลและความเห็นที่ปรากฏอยู่ในรายงานฉบับนี้อาจมีการเปลี่ยนแปลง แก้ไข หรือเพิ่มเติมได้ตลอดเวลาโดยไม่ต้องแจ้งให้ทราบล่วงหน้า บริษัทไม่มีความประสงค์ที่จะชักจูงหรือชี้ชวนให้ผู้ลงทุน ลงทุนซื้อหรือขายหลักทรัพย์ตามที่ปรากฏในรายงานฉบับนี้ รวมทั้งบริษัทไม่ได้รับประกันผลตอบแทนหรือราคาของหลักทรัพย์ตามข้อมูลที่ปรากฏแต่อย่างใด บริษัทจึงไม่รับผิดชอบต่อความเสียหายใด ๆ ที่เกิดขึ้นจากการนำข้อมูลหรือความเห็นในรายงานฉบับนี้ไปใช้ ไม่ว่ากรณีใดก็ตาม ผู้ลงทุนควรศึกษาข้อมูลและใช้ดุลยพินิจอย่างรอบคอบในการตัดสินใจลงทุน

บริษัทขอสงวนลิขสิทธิ์ในข้อมูลและความเห็นที่ปรากฏอยู่ในรายงานฉบับนี้ ห้ามมิให้ผู้ใดนำข้อมูลและความเห็นในรายงานฉบับนี้ไปใช้ประโยชน์ คัดลอก ดัดแปลง ทำซ้ำ นำออกแสดงหรือเผยแพร่ต่อสาธารณชนไม่ว่าทั้งหมดหรือบางส่วน โดยไม่ได้รับอนุญาตเป็นลายลักษณ์อักษรจากบริษัทล่วงหน้า การลงทุนในหลักทรัพย์มีความเสี่ยง ผู้ลงทุนควรศึกษาข้อมูลและพิจารณาอย่างรอบคอบก่อนการตัดสินใจลงทุน

บริษัทหลักทรัพย์ ฟินันเซีย ไซรัส จำกัด (มหาชน) อาจเป็นผู้ดูแลสภาพคล่อง (Market Maker) และผู้ออกใบสำคัญแสดงสิทธิอนุพันธ์ (Derivative Warrants) บนหลักทรัพย์ที่ปรากฏอยู่ในรายงานฉบับนี้ โดยบริษัทฯ อาจจัดทำบทวิเคราะห์ของหลักทรัพย์อ้างอิงดังกล่าวนี้ ดังนั้น นักลงทุนควรศึกษารายละเอียดในหนังสือชี้ชวนของใบสำคัญแสดงสิทธิอนุพันธ์ดังกล่าวก่อนตัดสินใจลงทุน

Technical Picks:

BH (Bt 181 เป้าเทคนิค 190-193 cut loss ถ้าหลุด 175)

DCC (Bt 4.44 เป้าเทคนิค 4.60-4.80 cut loss ถ้าหลุด 4.32)

TCAP (Bt 39.25 ซื้อคืนปิด short เพื่อรับรู้กำไรไว้ก่อน)

BH	ราคาปิด	แนวรับ	แนวต้าน
ซื้อเก็งกำไร	181.00	180 , 175	185 , 190-193

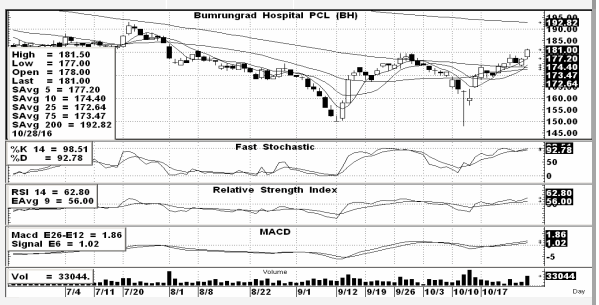

ราคาหุ้นในช่วงหลังเริ่มเปลี่ยนแนวโน้มจากขาลงออกมาแกว่งออกข้างได้ ล่าสุดวานนี้เริ่มมีแรงซื้อเข้ามาหนาแน่นและทำให้ราคาหุ้นดีดตัวขึ้นทะลุแนวต้านขึ้นมาได้ทั้งภาพรายวันและรายสัปดาห์ ขณะที่ Indicator ก็ส่งสัญญาณในเชิงบวก น่าจะมีลุ้นปรับตัวขึ้นทดสอบแนวต้านต่างๆ จึงแนะนำเป็นหุ้นเก็งกำไร

DCC	ราคาปิด	แนวรับ	แนวต้าน
ซื้อเก็งกำไร	4.44	4.40-4.32	4.54-4.60 , 4.70-4.80

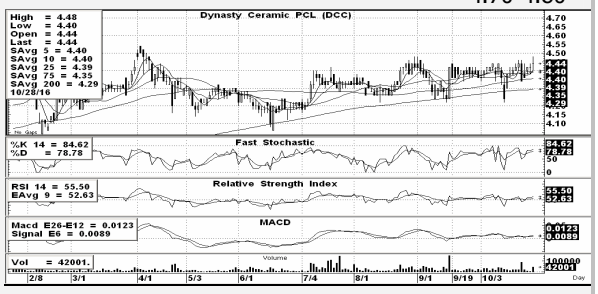

ในช่วงตลาดมี panic sell ราคาหุ้นปรับตัวลงตามแต่ไม่ได้รุนแรงมากนัก และสุดท้ายยังฟื้นกลับขึ้นมาที่เดิมได้ค่อนข้างดี ทำให้รูปแบบกราฟราคา และการฟอร์มตัวของ Indicators ยังดูดีเหมือนเดิม ดังนั้นถ้าไม่ย้อนต่ำกว่าแนวรับอีก คาดว่ายังลุ้นดีดขึ้นหาแนวต้านให้ทำกำไรตามรอบได้เช่นที่เคยแนะนำไป

For SBL

TCAP	ราคาปิด	แนวรับ	แนวต้าน
ซื้อคืนปิด short	39.25	39-38.75 , 38(+/-)	39.50-40.25

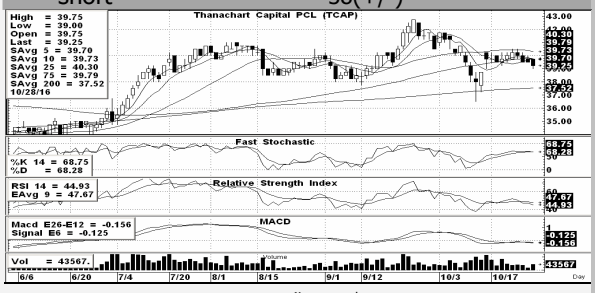

หลังจากแนะนำยืมหุ้น short ไปตั้งแต่เมื่อ 2 สัปดาห์ก่อนแถว 40-40.50 บ. โดยตั้งเป้าซื้อคืนทำกำไรที่ 39 บ.หรือต่ำกว่า ซึ่งราคาปรับตัวลงมาให้แล้ว ดังนั้นแนะนำทยอยซื้อกลับเพื่อรับรู้กำไรไว้ก่อนได้ แต่ถ้าจะเข้าซื้อเพื่อเทรดดิ้งลุ้นรีบาวด์ ต้องตามดูแรงซื้อจากแนวรับระดับต่างๆ ก่อน