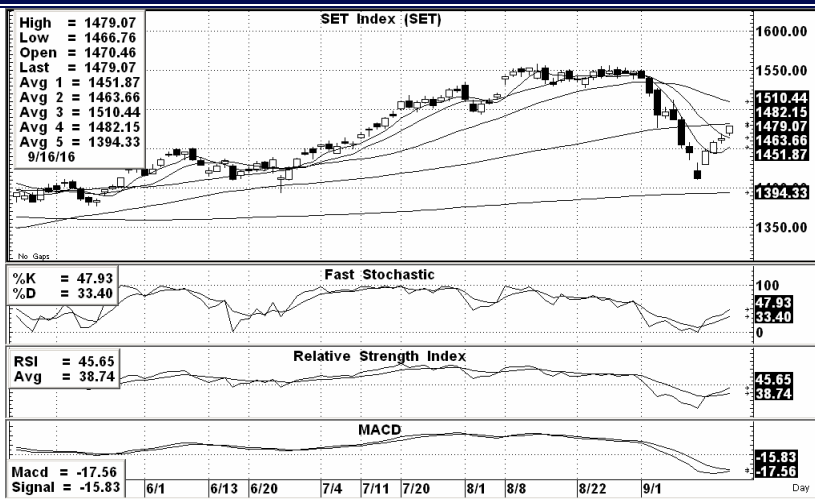


“คาดว่า SET ยังอยู่ในช่วงแกว่งได้ระดับขึ้นหาแนวต้านเป้าหมายต่างๆ ตามคาด แต่ระหว่างทางอาจแกว่งผันผวนบ้าง ก็ถือเป็นโอกาสเลือกหุ้นซื้อแล้วเน้นถือต่อเนื่องเช่นเดิม...”



SET INDEX ปิดที่ 1,479.07 จุด เปลี่ยนแปลง +15.68 จุด คิดเป็น +1.07%

แนวรับ 1475-1472* , 1468-1460** จุด

แนวต้าน 1480-1482* , 1485-1487** จุด

Technical View:

สำหรับการเข้าเทรดตั้งระยะสั้น – SET ยังขยับผ่านเส้นต้นทุนเฉลี่ย sma.10 วันแล้ว 1460 จุดขึ้นมาขึ้นปิดได้ดี แต่ก็ยังมีแนวต้านจากเส้นต้นทุนเฉลี่ย sma.75 วันที่ 1482 จุดขวางทางอยู่ อาจทำให้มีจังหวะแกว่งผันผวนย้อนลงบ้าง อย่างไรก็ตามเราคาดว่ารอบลงช่วงนี้จะมีค่อนข้างจำกัด ขณะที่โอกาสที่ SET จะขยับมากขึ้นทดสอบแนวต้านจากเส้นต้นทุนเฉลี่ย sma.25 วันแล้ว 1510 จุดหรือใกล้เคียงดูจะมีความเป็นไปได้มากกว่า และลุ้นเข้าใกล้แนวต้านจากเส้นต้นทุนเฉลี่ย sma.10 สัปดาห์ที่บริเวณ 1515 จุด(+/-) ได้ด้วย ดังนั้นถ้าตลาดอ่อนตัวลงยังเป็นโอกาสในการเลือกหุ้นซื้อสะสมต่อเนื่อง แล้วยังแนะนำให้เน้นถือเพื่อรอทำกำไรในกรอบกว้างมากกว่าขายทำกำไรไวเกินไปอยู่เช่นเดิม

แนวโน้มระยะกลาง-ยาว คาดว่า SET มีสิทธิ์ที่จะอยู่ระหว่างการแกว่งได้ระดับขึ้นต่อเนื่อง เพื่อขยับขึ้นหาแนวต้านเป้าหมายใหญ่ในกรอบ 1600-1650 จุดได้ในช่วงถัดไป ดังนั้นซื้อแล้วเน้นถือรอเป้าหมาย

Analyst :

Somchai Anektaweepon

Register : 002265

Veeravat Virochpoka

Register : 047077

Tel. : 0-2646-9967

DISCLAIMER: รายงานฉบับนี้จัดทำโดยบริษัทหลักทรัพย์ ฟินันเซีย ไซรัส จำกัด (มหาชน) “บริษัท” ข้อมูลที่ปรากฏในรายงานฉบับนี้ถูกจัดทำขึ้นบนพื้นฐานของแหล่งข้อมูลที่เชื่อว่าหรือควรเชื่อว่ามีคุณภาพ เชื่อถือได้ และ/หรือมีความถูกต้อง อย่างไรก็ตามบริษัทไม่รับรองความถูกต้องครบถ้วนของข้อมูลดังกล่าว ข้อมูลและความเห็นที่ปรากฏอยู่ในรายงานฉบับนี้อาจมีการเปลี่ยนแปลง แก้ไข หรือเพิ่มเติมได้ตลอดเวลาโดยไม่ต้องแจ้งให้ทราบล่วงหน้า บริษัทไม่มีความประสงค์ที่จะชี้แจงหรือชี้ชวนให้ลงทุน ลงทุนซื้อหรือขายหลักทรัพย์ตามที่ปรากฏในรายงานฉบับนี้ รวมทั้งบริษัทไม่ได้รับประกันผลตอบแทนหรือราคาของหลักทรัพย์ตามข้อมูลที่ปรากฏแต่อย่างใด บริษัทจึงไม่รับผิดชอบต่อความเสียหายใดๆ ที่เกิดขึ้นจากการนำข้อมูลหรือความเห็นในรายงานฉบับนี้ไปใช้ไม่ว่ากรณีใดก็ตาม ผู้ลงทุนควรศึกษาข้อมูลและใช้ดุลยพินิจอย่างรอบคอบก่อนการตัดสินใจลงทุน

บริษัทของสวนหลักทรัพย์ในข้อมูลและความเห็นที่ปรากฏอยู่ในรายงานฉบับนี้ ห้ามมิให้ผู้ใดนำข้อมูลและความเห็นในรายงานฉบับนี้ไปใช้ประโยชน์ คัดลอก ตัดแปลง ทำซ้ำ นำออกแสดงหรือเผยแพร่ต่อสาธารณชนไม่ว่าทางตรงหรือทางอ้อม โดยไม่ได้รับอนุญาตเป็นลายลักษณ์อักษรจากบริษัทผู้ส่งข่าว การลงทุนในหลักทรัพย์มีความเสี่ยง ผู้ลงทุนควรศึกษาข้อมูลและพิจารณาอย่างรอบคอบก่อนการตัดสินใจลงทุน

บริษัทหลักทรัพย์ ฟินันเซีย ไซรัส จำกัด (มหาชน) อาจเป็นผู้ดูแลสภาพคล่อง (Market Maker) และผู้ออกใบสำคัญแสดงสิทธิอนุพันธ์ (Derivative Warrants) บนหลักทรัพย์ที่ปรากฏอยู่ในรายงานฉบับนี้ โดยบริษัทฯ อาจจัดทำบัญชีรายชื่อของหลักทรัพย์อ้างอิงดังกล่าวนี้ ดังนั้นนักลงทุนควรศึกษารายละเอียดในหนังสือชี้ชวนของใบสำคัญแสดงสิทธิอนุพันธ์ดังกล่าวก่อนตัดสินใจลงทุน

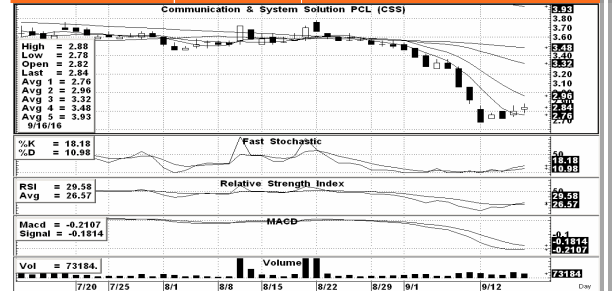
Technical Picks:

CSS (Bt 2.84 เป้าเทคนิค 2.92-3.16 cut loss ถ้าหลุด 2.76)

UKEM (Bt 1.17 เป้าเทคนิค 1.24-1.32 cut loss ถ้าหลุด 1.12)

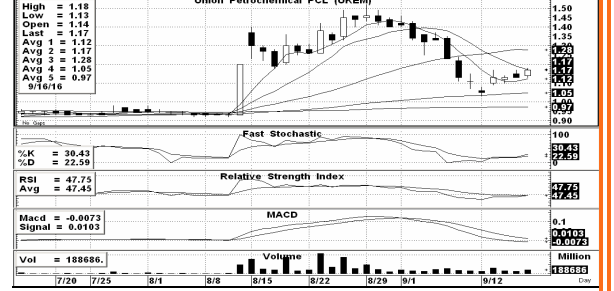
HANA (Bt 30.75 ซื้อคืนปิด short เพื่อตัดขาดทุนไว้ก่อนดีกว่า)

CSS	ราคาปิด	แนวรับ	แนวต้าน
ชื่อเก็งกำไร	2.84	2.82-2.76	2.92-2.96 , 3.06-3.16



หลังจากราคาปรับตัวลงมากค่อนข้างลึกมาก และช่วงหลังเริ่มมีลักษณะแกว่งทรงตัวได้ดี และมีแรงรับและสัญญาณบวกจากการฟอร์มตัวของ Indicators สนับสนุน ดังนั้นถ้าไม่หลุดแนวรับลงอีก ก็มีสิทธิ์ล้นตื้นขึ้นหาแนวต้านให้ทำกำไรตามรอบได้

UKEM	ราคาปิด	แนวรับ	แนวต้าน
ชื่อเก็งกำไร	1.17	1.16-1.12	1.24-1.28 , 1.30-1.32



ราคาปรับตัวลงไปทดสอบแนวรับจากเส้นต้นทุนเฉลี่ยระดับต่างๆ แล้วเริ่มมีแรงซื้อหนุนให้ค่อยๆ ไตร่ตรองขึ้นมาได้บ้าง ทำให้รูปแบบกราฟราคาและการฟอร์มตัวของ Indicators สนับสนุนในเชิงบวก คาดว่าถ้าไม่หลุดแนวรับลงเสียก่อน ก็มีลุ้นจังหวะบวกขึ้นหาแนวต้านให้ทำกำไรตามรอบได้

For SBL

HANA	ราคาปิด	แนวรับ	แนวต้าน
ซื้อคืนปิด short	30.75	30.50-29	31-31.50 , 32-33



หลังจากแนะนำยืมหุ้น short ไปเมื่อปลายสัปดาห์ก่อน โดยให้ใช้แนวต้าน 29.50 น. เป็นเกณฑ์ซื้อตัดขาดทุน ปรากฏว่าราคาเมื่อวันศุกร์วิ่งทะลุแนวต้านดังกล่าวขึ้นมาขึ้นปิดสูงกว่าได้ค่อนข้างดี และมีอวลหนุน ดังนั้นจึงต้องซื้อกลับตัดขาดทุนไว้ก่อนดีกว่า ส่วนถ้าจะเทรดตั้งตามให้ใช้แนวรับ 29 น. เป็นเกณฑ์ตัดขาดทุน