

“SET ยังอยู่ในช่วงขยับบวกขึ้นได้ดี แม้ว่าอาจจะมิจังหวะแกว่งตัวผันผวนให้เห็นบ้าง แต่คาดการณ์รอบจำกัดและยังลุ้นวิ่งขึ้นหาเป้าหมายได้ ดังนั้นซื้อแล้วยังเน้นถือต่อเพื่อรอขายสูงเช่นเดิม...”



SET INDEX ปิดที่ 1,463.39 จุด เปลี่ยนแปลง +5.20 จุด คิดเป็น +0.36%

แนวรับ 1460-1457*, 1452-1448** จุด

แนวต้าน 1465-1468*, 1477-1482** จุด

Technical View:

สำหรับการเข้าเทรดตั้งระยะสั้น – SET ยังขยับบวกต่อเนื่องเป็นวันที่ 3 ติดต่อกัน ด้วยระยะทางพอควร และกำลังอยู่ระหว่างทดสอบแนวต้านจากเส้นต้นทุนเฉลี่ย sma.10 วันที่ 1465-1468 จุดอยู่ ขณะที่ถ้าผ่านขึ้นไปได้ก็ยังมีแนวต้านใกล้ๆ นี้ที่เส้นต้นทุนเฉลี่ย sma.75 วันแถว 1480-1482 จุดอีก ทำให้ระยะสั้นต้องระวังการแกว่งตัวผันผวนและปรับพักตัวของตลาดไว้ด้วย อย่างไรก็ตามเราคาดว่าถ้าตลาดปรับย่อลง ก็จะเป็นการลดลงในกรอบแคบ และยังลุ้นโอกาสขยับบวกต่อเนื่องได้อีกมากกว่า โดยเป้าหมายการรีบาวด์ครั้งนี้คาดว่าจะยังอยู่ที่แนวต้านในกรอบ 1490-1510 จุดตามคาด ดังนั้นเราจึงยังแนะนำเลือกหุ้นทยอยซื้อสะสมต่อได้ โดยเฉพาะช่วงตลาดอ่อนตัว และยังแนะนำให้เน้นถือเพื่อรอทำกำไรในกรอบกว้างมากกว่าขายทำกำไรไวเกินไปอยู่เช่นเดิม

แนวโน้มระยะกลาง-ยาว คาด SET มีลุ้นโอกาสแกว่งไต่ระดับขึ้นต่อเนื่องเพื่อขยับขึ้นหาแนวต้านเป้าหมายใหญ่ในกรอบ 1600-1650 จุดได้ในช่วงถัดไป ดังนั้นซื้อแล้วเน้นถือรอเป้าหมาย

Analyst :

Somchai Anektaweepon
Veeravat Virochpoka
Tel. : 0-2646-9967

Register : 002265
Register : 047077

DISCLAIMER: รายงานฉบับนี้จัดทำโดยบริษัทหลักทรัพย์ ฟินันเซีย ไซรัส จำกัด (มหาชน) “บริษัท” ข้อมูลที่ปรากฏในรายงานฉบับนี้ถูกจัดทำขึ้นบนพื้นฐานของแหล่งข้อมูลที่เชื่อว่าหรือควรเชื่อว่ามีคุณภาพเชื่อถือได้ และ/หรือมีความถูกต้อง อย่างไรก็ตามบริษัทไม่รับรองความถูกต้องครบถ้วนของข้อมูลดังกล่าว ข้อมูลและความเห็นที่ปรากฏอยู่ในรายงานฉบับนี้อาจมีการเปลี่ยนแปลง แก้ไข หรือเพิ่มเติมได้ตลอดเวลาโดยไม่แจ้งให้ทราบล่วงหน้า บริษัทไม่มีความประสงค์ที่จะชดเชยหรือชดเชยให้ผู้ลงทุน ลงทุนซื้อหรือขายหลักทรัพย์ตามที่ปรากฏในรายงานฉบับนี้ รวมทั้งบริษัทไม่ได้รับประกันผลตอบแทนหรือราคาของหลักทรัพย์ตามที่ปรากฏแต่อย่างใด บริษัทจึงไม่รับผิดชอบต่อความเสียหายใดๆ ที่เกิดขึ้นจากการนำข้อมูลหรือความเห็นในรายงานฉบับนี้ไปใช้ไม่ว่ากรณีใดก็ตาม ผู้ลงทุนควรศึกษาข้อมูลและใช้ดุลยพินิจอย่างรอบคอบก่อนการตัดสินใจลงทุน บริษัทของสงวนลิขสิทธิ์ในข้อมูลและความเห็นที่ปรากฏอยู่ในรายงานฉบับนี้ ห้ามมิให้ผู้ใดนำข้อมูลและความเห็นในรายงานฉบับนี้ไปใช้ประโยชน์ คัดลอก ดัดแปลง ทำซ้ำ นำออกแสดงหรือเผยแพร่ต่อสาธารณชนไม่ว่าทั้งหมดหรือบางส่วน โดยไม่ได้รับอนุญาตเป็นลายลักษณ์อักษรจากบริษัทผู้ลงทุน การลงทุนในหลักทรัพย์มีความเสี่ยง ผู้ลงทุนควรศึกษาข้อมูลและพิจารณาอย่างรอบคอบก่อนการตัดสินใจลงทุน บริษัทหลักทรัพย์ ฟินันเซีย ไซรัส จำกัด (มหาชน) อาจเป็นผู้ดูแลสภาพคล่อง (Market Maker) และผู้ออกใบสำคัญแสดงสิทธิอนุพันธ์ (Derivative Warrants) บนหลักทรัพย์ที่ปรากฏอยู่ในรายงานฉบับนี้ โดยบริษัทอาจจัดทำบัญชีตราหรือหลักทรัพย์อ้างอิงดังกล่าวนี้ ดังนั้น นักลงทุนควรศึกษารายละเอียดในหนังสือชี้ชวนของใบสำคัญแสดงสิทธิอนุพันธ์ดังกล่าวก่อนตัดสินใจลงทุน

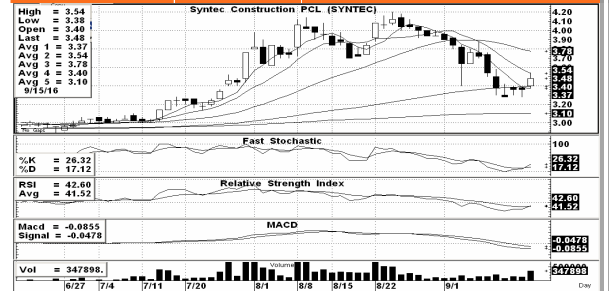
Technical Picks:

SYNTEC (Bt 3.48 เป้าเทคนิค 3.60-3.80 cut loss ถ้าหลุด 3.30)

PS (Bt 24.40 เป้าเทคนิค 25-26 cut loss ถ้าหลุด 24)

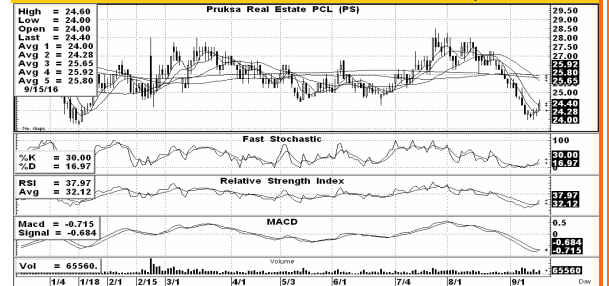
TVO (Bt 31.50 ทยอยซื้อคืนปิด short เพื่อรับรู้งาไรไว้ก่อน)

SYNTEC	ราคาปิด	แนวรับ	แนวต้าน
ซื้อแก๊งกาไร	3.48	3.40, 3.30	3.60, 3.70-3.80



ราคาหุ้นปรับตัวลงมาแรงและเร็วก่อนที่ช่วง 3-4 วันหลังตัวกราฟแท่งเทียนจะเริ่มส่งสัญญาณกลับตัวเป็นรูป Hammer และ Inverted Hammer อยู่หลายครั้ง รวมถึงล่าสุดวานนี้แรงซื้อเข้ามาหนาแน่นและทำให้ราคาติดตัวขึ้นเป็นแท่งเขียวไว้ ส่วน Indicator ต่างๆก็ส่งสัญญาณในเชิงบวก น่าจะมีลุ้นรีบาวด์กลับขึ้นทดสอบแนวต้านต่างๆ จึงแนะนำเป็นหุ้นแก๊งกาไร

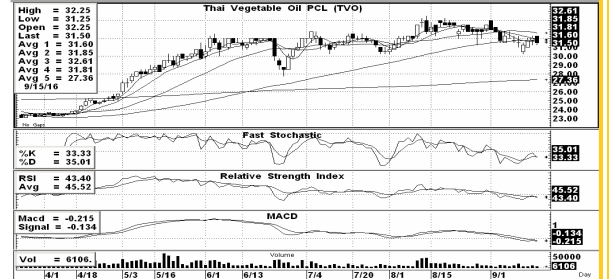
PS	ราคาปิด	แนวรับ	แนวต้าน
ซื้อแก๊งกาไร	24.40	24.30-24	24.80-25.25, 25.50-26



หลังจากราคาปรับตัวลงมามากแล้ว และเข้าใกล้แนวรับจากจุดต่ำเดิมแถว 23 บ. ซึ่งก็ยังมีแรงซื้อกลับเข้ามาหนุนให้ราคาทรงตัวได้มาหลายวัน ก่อนที่จะมีจังหวะขยับบวกให้เห็น พร้อมมวลลมและสัญญาณบวกจากการฟอร์มตัวของ Indicators ดังนั้นถ้าไม่หลุดแนวรับลงอีก คาดมีสิทธิติดขึ้นหาแนวต้านให้ทำกำไรได้

For SBL

TVO	ราคาปิด	แนวรับ	แนวต้าน
ซื้อคืนปิด short	31.50	31-30, 29-28	31.75-32.75



หลังจากแนะนำยืมหุ้น short ไปในกรอบ 32-33 บ.ตั้งแต่ต้นสัปดาห์ เพื่อรอซื้อคืนทำกำไรเมื่อราคาลงมาที่ 31 บ.หรือต่ำกว่า ซึ่งราคาเริ่มมีจังหวะปรับตัวลงมาให้แล้ว จึงแนะนำทยอยซื้อกลับเพื่อรับรู้งาไรไว้ ส่วนถ้าจะหาจังหวะซื้อเพื่อเทรดตั้งสั้นรีบาวด์ขึ้นไปทำกำไร ควรจะต้องตามดูแรงซื้อจากแนวรับระดับต่างๆ ก่อน