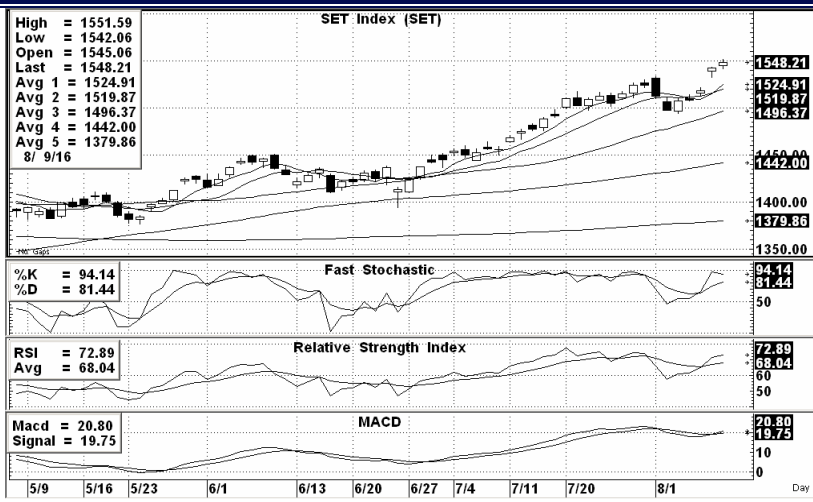


“คาดว่ายังต้องระวัง SET แนวผันผวนและย้อนลบ เพื่อสร้างฐานรอการขยับขึ้นจริงจังกอีกครั้งในรอบถัดไป ดังนั้นถ้าขายลดพอร์ตไปแล้ว จะชะลอการขายบ้างก็ได้ แต่ซื้อใหม่ให้รอช่วงลบดีกว่า...”



SET INDEX ปิดที่ 1,548.21 จุด เปลี่ยนแปลง +5.95 จุด คิดเป็น +0.39%

แนวรับ 1545-1542*, 1538-1532** จุด

แนวต้าน 1550-1552***, 1555-1560** จุด

Technical View:

สำหรับการเข้าเทรดตั้งระยะสั้น – แม้ว่า SET ยังขยับบวกได้แข็งแกร่งกว่าตลาดหุ้นเอเชียโดยรวมพอควร แต่การขยับขึ้นมาค่อนข้างร้อนแรงในช่วงหลายวันที่ผ่านมา ประกอบกับในส่วนของกราฟเคลื่อนไหวในกราฟรายสัปดาห์ที่แม้จะมีพักตัวลงบ้างในสัปดาห์ก่อน แต่ก็ยังไม่ช่วยลดโอกาสที่จะมีรอบปรับพักตัวลงในกรอบกว้างตามคาดเดิมลงได้ ดังนั้นเรายังไม่แนะนำให้ซื้อใส่ราคาช่วงบวก เพราะคาดว่าตลาดยังมีโอกาสที่จะปรับตัวลงให้เป็นจังหวะเลือกหุ้นทยอยซื้อช่วงลบตามที่แนะนำไปก่อนหน้านี้ได้อยู่

แนวโน้มระยะกลาง-ยาว คาดว่า SET ยังมีแนวโน้มที่จะปรับพักตัวลงเพื่อสร้างฐานรอการขยับขึ้นจริงจังกอีกครั้งในช่วงถัดไป โดยโอกาสที่ SET จะปรับตัวลงไปแถว 1500 จุดหรือลึกลงกว่าก็ยังมีความเป็นไปได้ ดังนั้นเราจึงแนะนำให้รอเลือกหุ้นทยอยซื้อช่วงลบดีกว่า ส่วนหุ้นที่ถือลงทุนหลังจากได้ลดพอร์ตลงบ้างแล้ว ก็ยังเน้นถือต่อเนื่องได้อยู่

Analyst :

Somchai Anektaweepon

Register : 002265

Veeravat Virochpoka

Register : 047077

Tel. : 0-2646-9967

DISCLAIMER: รายงานฉบับนี้จัดทำโดยบริษัทหลักทรัพย์ ฟินันเซีย ไซรัส จำกัด (มหาชน) “บริษัท” ข้อมูลที่ปรากฏในรายงานฉบับนี้ถูกจัดทำขึ้นบนพื้นฐานของแหล่งข้อมูลที่เชื่อว่าหรือควรเชื่อว่ามีคุณภาพน่าเชื่อถือ และ/หรือมีความถูกต้อง อย่างไรก็ตามบริษัทไม่รับรองความถูกต้องครบถ้วนของข้อมูลดังกล่าว ข้อมูลและความเห็นที่ปรากฏอยู่ในรายงานฉบับนี้อาจมีการเปลี่ยนแปลง แก้ไข หรือเพิ่มเติมได้ตลอดเวลาโดยไม่ต้องแจ้งให้ทราบล่วงหน้า บริษัทไม่มีความประสงค์ที่จะชดเชยหรือชดเชยให้ผู้อื่นลงทุน ลงทุนซื้อหรือขายหลักทรัพย์ตามที่ปรากฏในรายงานฉบับนี้ รวมทั้งบริษัทไม่ได้รับประกันผลตอบแทนหรือว่าค่าของหลักทรัพย์ตามที่ปรากฏแต่อย่างใด บริษัทจึงไม่รับผิดชอบต่อความเสียหายใดๆ ที่เกิดขึ้นจากการนำข้อมูลหรือความเห็นในรายงานฉบับนี้ไปใช้ไม่ว่ากรณีใดก็ตาม ผู้ลงทุนควรศึกษาข้อมูลและใช้ดุลยพินิจอย่างรอบคอบก่อนการตัดสินใจลงทุน

บริษัทขอสงวนลิขสิทธิ์ในข้อมูลและความเห็นที่ปรากฏอยู่ในรายงานฉบับนี้ ห้ามมิให้นำข้อมูลและความเห็นในรายงานฉบับนี้ไปใช้ประโยชน์ คัดลอก ดัดแปลง ทำซ้ำ นำออกแสดงหรือเผยแพร่ต่อสาธารณชนไม่ว่าทั้งหมดหรือบางส่วน โดยไม่ได้รับอนุญาตเป็นลายลักษณ์อักษรจากบริษัทล่วงหน้า การลงทุนในหลักทรัพย์มีความเสี่ยง ผู้ลงทุนควรศึกษาข้อมูลและพิจารณาอย่างรอบคอบก่อนการตัดสินใจลงทุน

บริษัทหลักทรัพย์ ฟินันเซีย ไซรัส จำกัด (มหาชน) อาจเป็นผู้ดูแลสภาพคล่อง (Market Maker) และผู้ออกใบสำคัญแสดงสิทธิอนุพันธ์ (Derivative Warrants) บนหลักทรัพย์ที่ปรากฏอยู่ในรายงานฉบับนี้ โดยบริษัทอาจจัดทำใบทวีตราของหลักทรัพย์อย่างอิงดังกล่าวนี้ ดังนั้น นักลงทุนควรศึกษาข้อมูลเพิ่มเติมเกี่ยวกับความเสี่ยงของใบสำคัญแสดงสิทธิอนุพันธ์ดังกล่าวก่อนตัดสินใจลงทุน

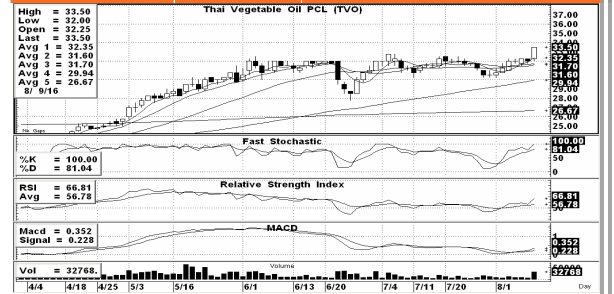
Technical Picks:

TVO (Bt 33.50 เป้าเทคนิค 35-36 cut loss ถ้าหลุด 32)

AUCT (Bt 7.70 เป้าเทคนิค 8-8.40 cut loss ถ้าหลุด 7.40)

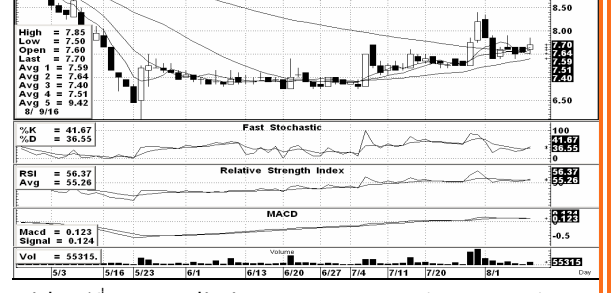
HMPRO (Bt 11.20 แนะนำยืมหุ้น short เพื่อรอซื้อคืนที่แนวรับ)

TVO	ราคาปิด	แนวรับ	แนวต้าน
ชื่อเก็งกำไร	33.50	32.50-32	35-36



ราคาหุ้นแกว่งตัว Sideway โดยมีจังหวะขยับขึ้นมาทดสอบแนวต้านบริเวณ 32-32.50 อยู่หลายครั้งก่อนที่จะล่าสวามนี้จะทะลุผ่านขึ้นมาได้ด้วยมูลค่าการซื้อขายที่หนาแน่น น่าจะมีโอกาสล้นปรับตัวขึ้นทดสอบจุดสูงเดิมเมื่อปี 2010-2011 และทะลุผ่าน จึงแนะนำเป็นหุ้นเก็งกำไร

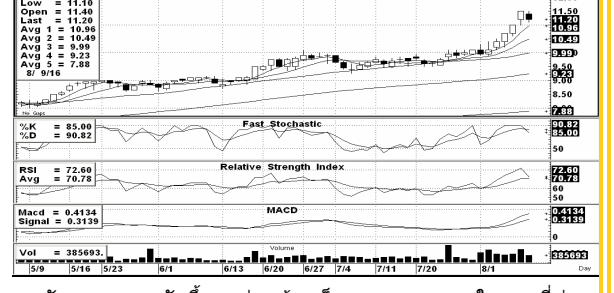
AUCT	ราคาปิด	แนวรับ	แนวต้าน
ชื่อเก็งกำไร	7.70	7.60-7.40	7.90-8, 8.20-8.40



สัปดาห์ที่แล้วราคาปรับตัวย้อนลงแรงพอควร ก่อนจะมาแกว่งทรงตัวแถวแนวรับเส้นต้นทุนเฉลี่ยรายวันได้ดี และเริ่มมีสัญญาณบวกจากการฟอร์มตัวของ Indicators อีกครั้ง ทำให้คาดว่าถ้าไม่ไหลหลุดต่ำกว่าแนวรับลงไปอีก ก็มีลุ้นดีขึ้นมาแนวต้านให้ทำกำไรตามรอบได้

For SBL

HMPRO	ราคาปิด	แนวรับ	แนวต้าน
ยืมหุ้น short	11.20	11-10.70, 10.50-10.3	11.30-11.50



หลังจากราคาขยับขึ้นมาค่อนข้างเร็วและแรงพอควรในรอบที่ผ่านมา ก่อนที่วานนี้จะมีแรงขายกดดันมากขึ้น ทำให้เริ่มอ่อนตัวลงพร้อมสัญญาณลบจากการฟอร์มตัวของ Indicators ระยะสั้น ทำให้คาดว่ามีโอกาสปรับพักตัวลงหาแนวรับต่างๆ ก่อนได้ จึงแนะนำยืมหุ้น short โดยใช้แนวต้านเป็นเกณฑ์ซื้อกลับตัดขาดทุน