

“แม้ SET จะติดตัวขึ้นมาขึ้นเหนือกรอบแกว่งของสัปดาห์ก่อนได้ แต่ความเสี่ยงที่จะมีรอบปรับพักตัวลงตามคาดเดิมยังไม่หมดไป ดังนั้นไม่อยากขายให้สั้นถือ แต่ถ้าอยากซื้อขอยังน่ารอช่วงลบ...”



SET INDEX ปิดที่ 1,524.58 จุด เปลี่ยนแปลง +9.18 จุด คิดเป็น +0.61%

แนวรับ 1520-1516*, 1510-1500** จุด

แนวต้าน 1526-1530*, 1536-1542** จุด

Technical View:

สำหรับการเข้าเทรดตั้งระยะสั้น – ถึงแม้ว่า SET จะยังขยับบวกขึ้นมา จุดสูงสุดใหม่ที่สูงกว่า 1520 จุดได้ ซึ่งถือว่าดีกว่าคาด แต่จากรูปแบบกราฟดัชนีและการฟอร์มตัวของ Indicators รวมทั้งลักษณะการแกว่งไต่ระดับขึ้นมาค่อนข้างเร็วและแรงพอควรในช่วงที่ผ่านมา ทำให้ระยะสั้นยังมีความเสี่ยงกับโอกาสปรับพักตัวของตลาดมากกว่าอยู่ ดังนั้นเรายังไม่แนะนำให้ซื้อใส่ราคาช่วงบวก แต่อาจจะชะลอการขายหากกำไรลงบ้างได้ โดยเป้าหมายการปรับพักฐานรอบนี้ยังมีสิทธิแกว่งลงไปในการ 1480-1450 จุดตามคาดเดิมได้

แนวโน้มระยะกลาง-ยาว แม้ว่า SET จะยังแกว่งบวกต่อเนื่องได้อยู่ แต่แนวโน้มที่จะมีรอบปรับพักตัวลงสร้างฐานก่อนการขึ้นรอบใหม่อีกครั้งยังมีความเป็นไปได้ ซึ่งยังลุ้นโอกาสที่ SET จะไหลลงไปแกว่งตัวในกรอบ 1450-1480 จุดได้ตามคาดเดิม ดังนั้นหลังจากแบ่งส่วนขายหากกำไรช่วงบวกไปบ้างแล้ว ถัดจากนี้จะมีชะลอการขายบ้างก็ได้ แต่ยังไม่แนะนำให้รอเลือกหุ้นทยอยซื้อเมื่อตลาดปรับตัวลงต่อไปดีกว่า

Analyst :

Somchai Anektaweepon
 Veeravat Virochpoka
 Tel. : 0-2646-9967

Register : 002265
 Register : 047077

DISCLAIMER: รายงานฉบับนี้จัดทำโดยบริษัทหลักทรัพย์ ฟินันเซีย ไซรัส จำกัด (มหาชน) “บริษัท” ข้อมูลที่ปรากฏในรายงานฉบับนี้ถูกจัดทำขึ้นบนพื้นฐานของแหล่งข้อมูลที่เชื่อใจหรือการเชื่อใจในความน่าเชื่อถือ และ/หรือมีความถูกต้อง อย่างไรก็ตามบริษัทไม่รับรองความถูกต้องครบถ้วนของข้อมูลดังกล่าว ข้อมูลและความเห็นที่ปรากฏอยู่ในรายงานฉบับนี้อาจมีการเปลี่ยนแปลง แต่ใจ หรือเพิ่มเติมได้ตลอดเวลาโดยไม่ต้องแจ้งให้ทราบล่วงหน้า บริษัทไม่มีความประสงค์ที่จะชดเชยหรือชดเชยให้ผู้ลงทุน ลงทุนซื้อหรือขายหลักทรัพย์ตามที่ปรากฏในรายงานฉบับนี้ รวมทั้งบริษัทไม่ได้รับประกันผลตอบแทนหรือราคาของหลักทรัพย์ตามข้อมูลที่ปรากฏแต่อย่างใด บริษัทไม่รับผิดชอบต่อความเสียหายใดๆ ที่เกิดขึ้นจากการนำข้อมูลหรือความเห็นในรายงานฉบับนี้ไปใช้ไม่ว่ากรณีใดก็ตาม ผู้ลงทุนควรศึกษาข้อมูลและใช้ดุลยพินิจอย่างรอบคอบในการตัดสินใจลงทุน บริษัทขอสงวนสิทธิ์ในข้อมูลและความเห็นที่ปรากฏอยู่ในรายงานฉบับนี้ ห้ามมิให้ผู้ใดนำข้อมูลและความเห็นในรายงานฉบับนี้ไปใช้ประโยชน์ คัดลอก ดัดแปลง ทำซ้ำ นำออกแสดงหรือเผยแพร่ต่อสาธารณชนไม่ว่าทั้งหมดหรือบางส่วน โดยไม่ได้รับอนุญาตเป็นลายลักษณ์อักษรจากบริษัทผู้ลงทุน การลงทุนในหลักทรัพย์มีความเสี่ยง ผู้ลงทุนควรศึกษาข้อมูลและพิจารณาอย่างรอบคอบก่อนการตัดสินใจลงทุน บริษัทหลักทรัพย์ ฟินันเซีย ไซรัส จำกัด (มหาชน) อาจเป็นผู้ดูแลสภาพคล่อง (Market Maker) และผู้ออกใบสำคัญแสดงสิทธิอนุพันธ์ (Derivative Warrants) บนหลักทรัพย์ที่ปรากฏอยู่ในรายงานฉบับนี้ โดยบริษัทอาจจัดทำบัญชีหรือหลักทรัพย์อ้างอิงดังกล่าวนี้ ดังนั้น นักลงทุนควรศึกษารายละเอียดในหนังสือชี้ชวนของใบสำคัญแสดงสิทธิอนุพันธ์ดังกล่าวก่อนตัดสินใจลงทุน

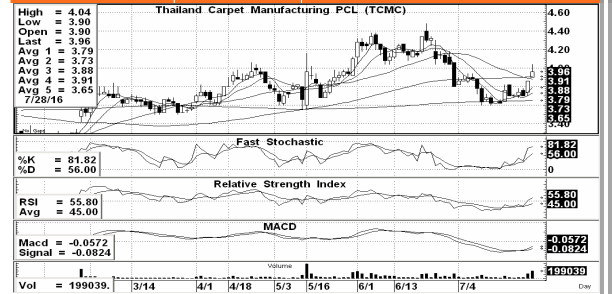
Technical Picks:

TCMC (Bt 3.96 เป้าเทคนิค 4.10-4.32 cut loss ถ้าหลุด 3.80)

IRCP (Bt 5.80 เป้าเทคนิค 6-6.25 cut loss ถ้าหลุด 1.22)

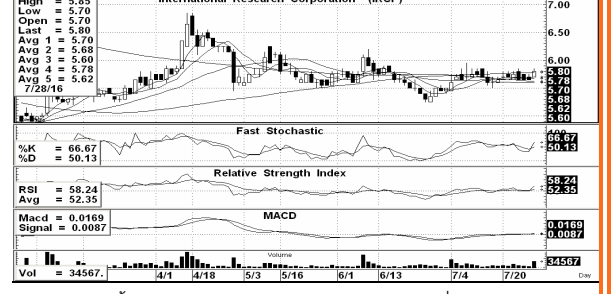
TVO (Bt 30.75 แนะนำยืมหุ้น short เพื่อรอซื้อคืนที่แนวรับอีกครั้ง)

TCMC	ราคาปิด	แนวรับ	แนวต้าน
ชื่อแก๊งค์ไคร	3.96	3.90-3.80	4.10-4.18 , 4.26-4.32



หลังจากราคาปรับลดค่อนข้างแรงในรอบก่อน แต่ที่แนวรับจุดต่ำเดิมนั้นยังมีแรงซื้อหนุนให้ราคามุ่งหวนแกว่งกลับขึ้นมาได้ค่อนข้างดีพร้อมมีวอลลุ่มหนุนต่อเนื่อง ทำให้รูปแบบกราฟราคาที่มีสัญญาณเชิงบวก และการฟอร์มตัวของ Indicators ก็สนับสนุน ดังนั้นถ้าไม่อ่อนตัวลงต่ำกว่าแนวรับเสียก่อน ก็ยังน่าจะเข้าเทรดได้

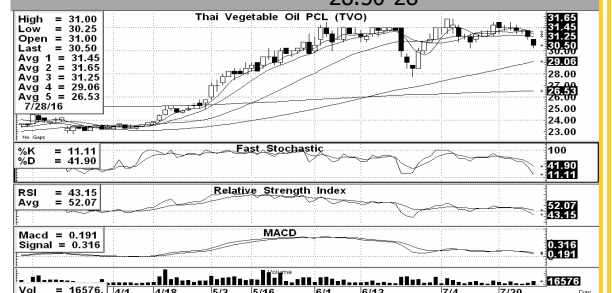
IRCP	ราคาปิด	แนวรับ	แนวต้าน
ชื่อแก๊งค์ไคร	5.80	5.75-5.65	5.95-6.05 , 6.15-6.25



ราคาขยับขึ้นมาแกว่งทรงตัวเหนือเส้นต้นทุนเฉลี่ยระดับต่างๆ ได้พักใหญ่แล้ว โดยยังมีแรงซื้อหนุนเข้ามาหนุนต่อเนื่อง ทำให้รูปแบบกราฟราคาและการฟอร์มตัวของ Indicators ต่างๆ เริ่มมีสัญญาณบวกอีกครั้ง ดังนั้นถ้าไม่ยอมต่ำกว่าแนวรับลงไปอีก คาดว่ามีสิทธิติดขึ้นมาแนวต้านให้ทำกำไรตามรอบได้

For SBL

TVO	ราคาปิด	แนวรับ	แนวต้าน
ยืมหุ้น short	30.75	29.50-29 , 28.50-28	31.50-32.50



รอบก่อนต้องยอมซื้อคืนตัดขาดทุนเพราะราคายืนเหนือแนวต้าน 32 บาท แต่รูปแบบกราฟราคาและการฟอร์มตัวของ Indicators ยังมีความเสี่ยงกับโอกาสปรับตัวลงอยู่ ซึ่งเวลานี้เริ่มกลับมาแกว่งตัวต่ำกว่าเส้นต้นทุนเฉลี่ยอีกครั้งด้วย จึงแนะนำยืมหุ้น Short ใหม่ เพื่อรอซื้อคืนหากทำกำไรที่แนวรับ โดยใช้แนวต้านเป็นจุดซื้อคืนตัดขาดทุน