CHART INSIGHT

Morning session

SET INDEX

Ÿ Ō Ž ŵ ś Ł Ţ ż Ł Í ť Ł Ĺ ŝ Ū
śŪ ļ Ū ő Ɓ ř ő ĉ Ō Œ Ō Ō ŵ śŁ 3 . ‰ 7

Ŵ ŷ Ğ ş Ū ő Ĺ Ū ś ŗ Ɓ ō ş Ŵ ś ż ơ Ō Ŕ Ż ő ŵ ő ş ō 1 Ż Ū Ű ő Ú Ō Ÿ Ō Ž Ĺ Ɓ Ŵ ţ Ğ Ł Í ť Ł ś t Œ Ţ ŝ Ū ő Ğ ŗ ũ Ĺ ħ Ū H ő gh 1730 Ł Ō (ý ő ś ŵ Ż Œ Ō Ŵ Ğ Ł Ş Ż Double Tops ō Ğ ŷ t ť Ĺ Ū Ţ ő Ō Ţ t Œ Downside Í ť Ł Ł ş Ł Ō Ğ ŷ ŝ ů 1 6 8 5 / 1 6) Ŵ Ğ ő ś ť Œ Ŵ Ł Ž Ū Í Ž Ū ř ŵ ő ş Ğ ő Ɓ ţ ő Ú Ŕ Ż ő ř ţ ú

ŵ ŝ Ũ ţ Ū Ĺ ř ŭ Ĺ Ū ś Ō ŵ ŝ Ž ş ơ ŵ Ɓ Ÿ Ū ř ż ţ ŝ Ú Ō 7 0 8 ő 1710 Ł Ō Ł Ũ ŵ ż ő ŵ ļ ż ơ Ÿ Ō ť Ś ŵ ŝ Ũ ŗ Ɓ ō ż Ŵ ő Ğ Ł Ŵ Ż ţ Ū ő ş ō Ž Ū 7 0 5 - 1 7 2 0 Ł Ú Ō

ř ŭ ŵ ő ş ō Ž Ū 1 7 3 5 Ō t Œ Ğ

ŵ ő ş ś	1710*	1705**
ŵ ő ş ō Ž	1715*	1725**

Technical Review:

- S50Z17: Ŵ ő Œ Ş Ĺ ý ő ś t Œ Ğ Ŵ Ż ļ Ū Ō ş Ż Ł Ú Í Ɓ ő Ō Ţ t Œ Ğ ŵ ő ş ō Ž Ō Ğ Ŵ Ł ō ő Ł Ş Ł 1093-1 0 9 Ł 5 Ú Ō Ÿ Ō Ž Ÿ ř ż Ś Ū
- Momentum Trading : MTLS , SYNTEC
- Swing Trading : NCL , MEGA

ŏ ŭ ř ő ũ Ĺ ş ŭ Ğ ŵ Ş ļ ś Ũ Ś Ũ ţ ŵ ŝ Ũ Š Ĺ Ũ Ł ļ Ų Ś ŗ Ɓ Ū ő ţ Ɓ Ğ ŵ ő ş ō Ž Ū Ł Ō Ţ
Pawarisa.L@fnsyrus.com
02-625-2407

Pongpat.K@fnsyrus.com
02-625-2409

ť Ř Ũ ş ũ Ŋ ő ƀ ŏ ş ŭ
Apiwat.T@fnsyrus.com
02-625-2408

SET50 Index Futures

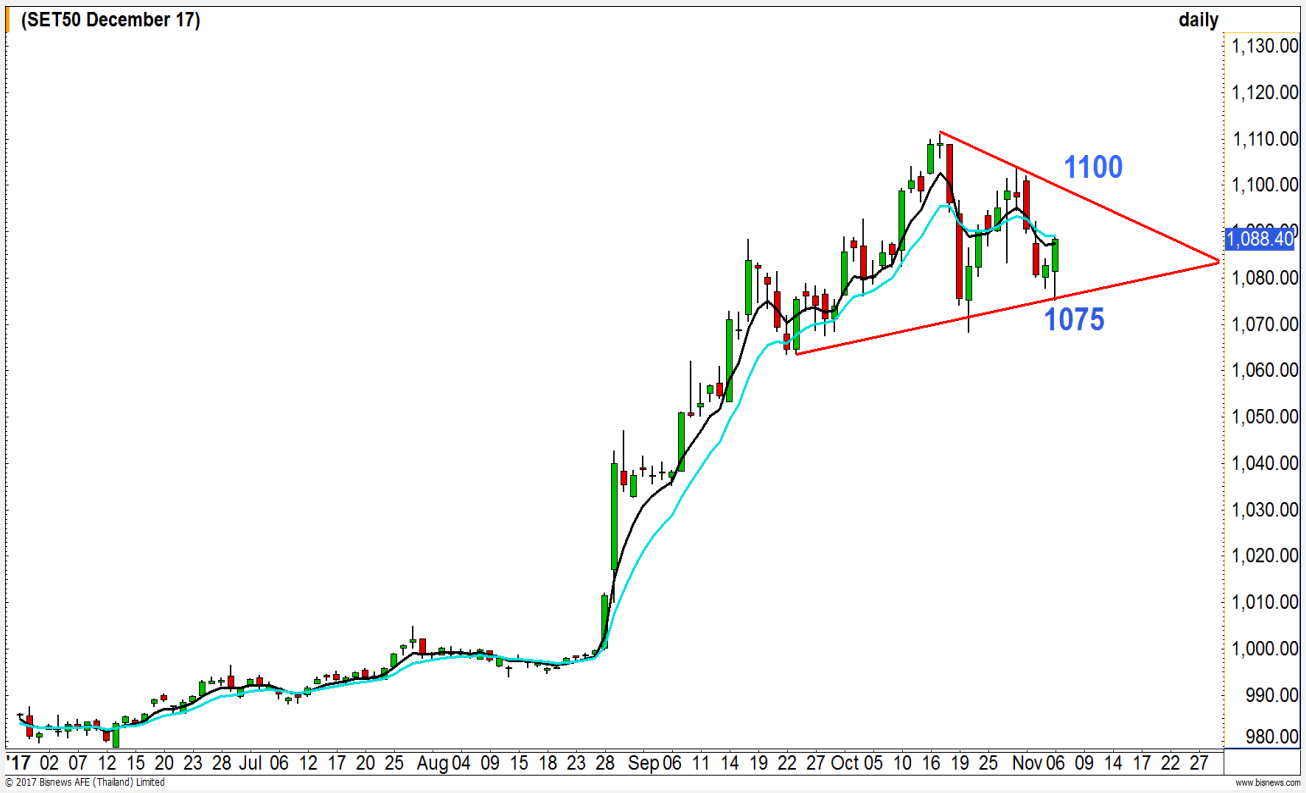

ŵ ő ş ś ũŒ		ŵ ő ş ō Ž Ū ő	
1086**	1085*	1095**	1100*

Contracts	Long	Short	Net	YTD
Institution	26380	35737	-9357	71453
Foreign	21081	20647	434	-141002
Local	84553	75630	8923	69549

ś ť ŒŴ ł Ž Ū Ŵ œŬ Ō Ō ŭ Ō ř ŭ ŵ 1 0 9 1 3 0 9 l 5 Ű Ō

6 Ŗ 60 ś ũ Ĺ ŝ Ľ ŏ Ŭ Ĺ ő ō ũ ž Ē ŏ ŋ Ū ł Ţ Ū ō Ŵ ŝ Ż 4 3 4 Ž ţ ũ Ś Ņ Ņ Ū - 6 2 Ŗ ō Ś Ļ . ő ũ Ĺ Ś ť Ō Short Ţ Ū ŏ Ó 3 0 , 3 3 Ţ ũ Ņ Ņ Ū)

Ŵ ŝ Ż Ĺ ŏ ŏ Ĺ Ŗ ţ ŝ ũ ŵ ş Ĺ ũ Ś Ĺ ũ Ŗ ũ Ŭ ŏ Ÿ ş Ż ŏ ũ 1072 l Ō ŵ ŝ Ū 1068 - 1 0 7 l Ō ŵ ŝ ŷ ţ Ż ŏ Ŗ ŏ ŵ Ō Long Ĺ ŝ Ē Ŗ ŏ ŝ ť Œ Ń Ţ Ū ř Ū ś Ō Ō Ĺ ŝ Ē Ĺ ŏ ř Ū ŏ Ĺ ť Œ High Ÿ Ō Ż ũ Ś Ĺ ũ Ś l Œ ś ť Œ Ŗ ũ Ŭ ŏ ŵ ŝ Ū ŗ ŏ ŝ Ŵ Ŗ ŏ Ō Ţ ť Œ ŵ ő ş ō 1 1 0 0 - 1 1 0 l Ō Ţ ť ŭ Ĺ ś Ū ŝ ť Ĺ

Ł Ū ŏ Ŵ Ł Ż ŏ Ŭ Ŵ œ Ō Ē ş Ĺ ř ŭ ŵ ş ō Ż ŏ ŵ ś Ĺ 1093 - 1095 l Ō Ŵ œ Ż ő Ō ż Ū ő ŏ Ō Ţ ť Œ Ţ B Ū

Ĺ ŝ Ś Ū S50Z17 (Swing Trade)

¶ Ŏ Trading Long ō Ž ő 3 ŏ Ŗ Ś ŏ ŏ Ż ř Ū ŋ ś Ū Œ 1080 l Ō Ŵ ŝ Ū ŏ Ĺ Ū ś Ĺ Ÿ ŏ Ō Ţ ť Œ ŵ ş ō Ż ŏ 1085 - 1087 l Ō Ū ő ż Ū l Ū Ÿ Ō Ż œ Ū ŏ B Ū Ĺ

¶ Ŗ ť Ŵ ŏ Ō Ĺ ŝ Ŵ ŝ Ū ŏ ţ ŝ Ū S50Z17 ŝ Ľ ŵ 1075 l Ō Ū (ŷ 1 0 7 2 Ż l Ŵ ŏ ŝ Ÿ ş Ż ś Ť Ŝ Ū ŏ Ō Ţ ť Œ ŵ ő 1 ş 1 0 0 - Ż 1 0 1 ő 1 0 l Ō Ū œ Ŭ ũ Ĺ Ū Ō ŏ Ū ő Ĺ B Ū Ÿ ś 1 0 8 5 ŋ l ŭ Ū ţ Ō ŝ Ū Ō ŵ

SET50 Index Options

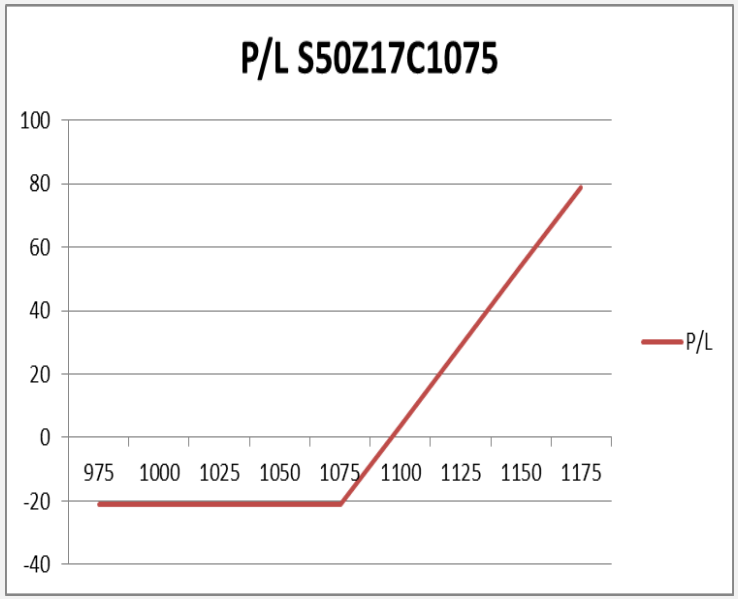

Ļ Ť B Ū ŵ ő W ã ď Ť ã n d Ū See

Ĺ ŝ Ś Ű W ã ő Ť ã n d See
Í Ū Ō ŏ Ű ő : Ţ ű Ľ Ţ Ű Ō
Ĺ Ť B Ū Ľ Ÿ Ţ ş Ű Ţ Ō ď ŏ Ū Ľ - ŏ Ŝ š ņ ŭ
Ŵ œ Ž Ū ţ ř Ū Ś Ĺ Ū - ś ŏ Ť B Ū Ĺ Ť B Ū Ÿ ś
Ł Ű Ō Ļ (Ŵ Ž Ğ ţ ř ŏ Ū Ű ś Ű -

SET50 Index	Long S50Z17C1075	Cost	Profit/Loss
975	-100	21.1	-21.1
1000	-75	21.1	-21.1
1025	-50	21.1	-21.1
1050	-25	21.1	-21.1
1075	0	21.1	-21.1
1100	25	21.1	3.9
1125	50	21.1	28.9
1150	75	21.1	53.9
1175	100	21.1	78.9

		Price	Change	Vol.	Open Interest	Intrinsic Value	Time Value	Break Even	All-in-Premium	Implied Volatility	Effective Gearing
Call Option	S50Z17C1025	65.00	4.70	79.00	3408	61.33	3.67	1090.00	0.00	13.74%	14.54
	S50Z17C1050	42.00	3.30	276.00	3132	36.33	5.67	1092.00	0.01	11.32%	20.41
	S50Z17C1075	22.90	3.70	553.00	5227	11.33	11.57	1097.90	0.01	10.07%	29.12
	S50Z17C1100	10.20	0.80	415.00	7426	0.00	10.20	1110.20	0.02	9.63%	39.89
	S50Z17C1125	5.80	1.00	682.00	8787	0.00	5.80	1130.80	0.04	11.37%	40.89
Put Option	S50Z17P1025	2.10	-0.60	163.00	4598	0.00	2.10	1022.90	-0.06	11.55%	-47.57
	S50Z17P1050	4.20	-1.10	520.00	4730	0.00	4.20	1045.80	-0.04	9.97%	-47.16
	S50Z17P1075	9.20	-2.40	487.00	5003	0.00	9.20	1065.80	-0.02	8.54%	-43.55
	S50Z17P1100	22.00	-3.60	397.00	4458	13.67	8.33	1078.00	-0.01	8.45%	-31.79
	S50Z17P1125	48.00	1.90	115.00	2526	38.67	9.33	1077.00	-0.01	14.13%	-16.55

SECTOR OUTLOOK

Construction Services

	Level 1	Level 2
Support	1 2 6	1 2 4
Resistance	1 2 8 . 5	1 3 2

Breakout Ascending Channel

ś Ū Breakout Í Ř Ū Ł Ū Ĺ Channel Ŵ œ Ż ő Ţ ū
Œ Ş Ĺ ř Ů t' Ĺ Ū Ţ œ ś Œ ō ş Ů ž ő ŵ ő ş Ý ő Ż Ĺ Í Ū Í Ř ţ ŝ Ł ś Ū Ļ Ū Ŵ Ĺ ş Ż ō ş
Sideway ř Ū ő Ū ő

Health Care

	Level 1	Level 2
Support	5 5 8 0	5 5 5 0
Resistance	5 6 7 0	5 7 5 0

ř Ů t' Ĺ Ū Ţ œ ś Œ ō ş Í Ř ō ž

ś Ū Ļ Ū ŝ Ł ř Ū ŏ Ō Ţ t Œ ŵ ő ş ś Œ ō Œ ŝ Ū ş ŋ 5580 Í Ú Ō ŵ ŝ Ũ
ś Œ Ū Ş ő Í Ř Ý Ō Ż ō B ý ţ Ż t' Ł ş Ż ś Ũ Ś Ũ Ţ Ř ř Ů t' Ĺ Ū Ţ Ŵ Ł Ō Ŵ ś Ł Ý Ř ţ ő
Í Ř ō ž

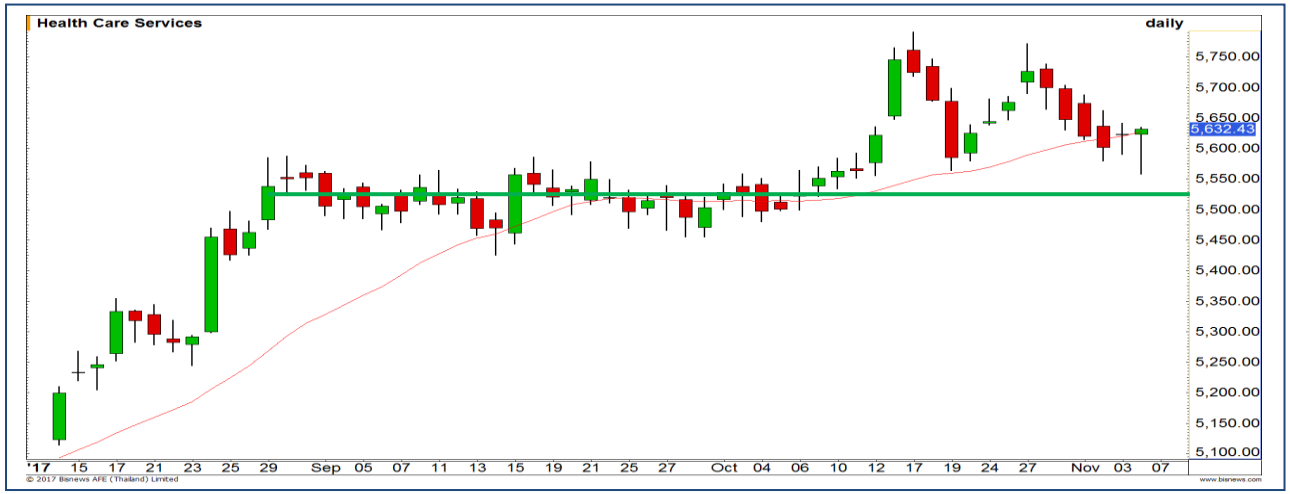

Top Most Active

Support	4 7 6	4 7 0	Resistance	4 8 4	4 9 0

SCC(DAY): ō s Ū Ē Ō ō Ğ Ų Ļ Ū Ś Ū ř Ţ Ū ř Ū Ś Ō Ļ Ś Ū Ē Í ō ř Ū Ś ō Ū Ō Ē 484 Œ Ū ō Ÿ Ō Ž
Ŵ Ţ Ğ Ļ ť ź ō ō ş Ŝ Ļ Ō ź Ś Ū ř ū

Support	7 6 . 2	7 5 . 2	Resistance	7 8 . 7	8 0

PTTGC(DAY): ŷ ţ Ž ś ť Ō Ū Ś Ŵ ō ş Ğ Ğ Ŵ ţ 76.25 Œ Ū ō ţ Ū Ĺ Ÿ ř
Ř Ū Ŗ Ŵ ł Ū Ŀ Œ ş Ĺ Ŵ ť Ū Ÿ ş Ž Ÿ Ō Ž

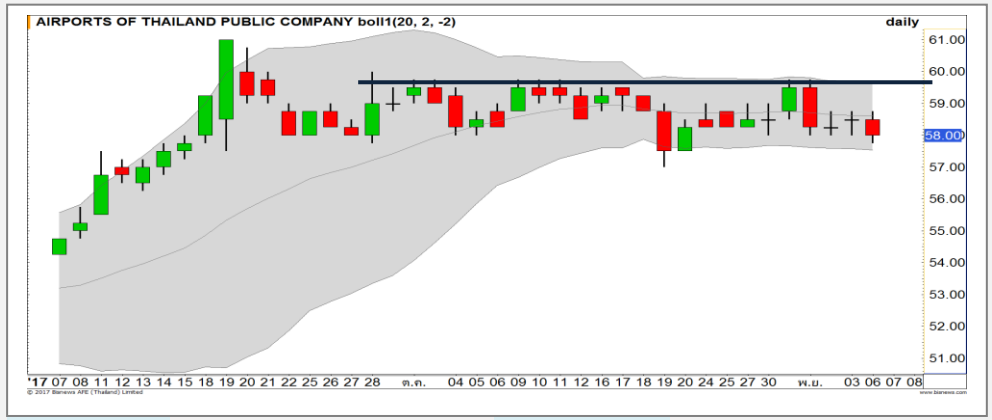

Support	5 7 . 5	5 7	Resistance	5 8 . 5	5 9 . 5

AOT (DAY): Ř Ū Ŗ Ŵ œ Ż ō ś e ŵ ý ś o w d ţ ŝ ū Ŀ Ÿ ř ż Ţ Ū ř Ū ś
ō Ž ō Ţ Ē Ļ Ŋ ō Ğ 59.50 Œ Ū ō Ÿ Ō Ž

Support	4 1 8	4 1 2	Resistance	4 2 8	4 3 4

PTT (DAY): ś Ū Ļ Ū Í Ğ ō Ğ Ō Ğ Ō Ğ High Í ť Ŀ ş ū ő Ŷ ř Ŵ ř ő ō ū ř l
Ŷ ť Ĺ Ū Ţ Ŷ Ō Ğ Ţ Ē High Ŵ Ō Ğ Ğ Ğ 434 Œ Ū ō

Momentum Trading

MONO

Support	4.50
Resistance	4.90
Stop loss	4.34

¦ŒÂŵŐŪőĒŚŪŚŪŢđ(BUY)

ŵ ŏ ż Ŀ Ŵ Ğiğ ŭ ŵŝhđeŴĉáanďlĒ ŵ Ţ Ō
ŌŮŶŵŴőōŧŭĹŪŚĺŏŏŵĺżŴĹśżŵőşŶőŽĺťĿ
śŪ¦ŪřŮťĹŪŢœśŒōşĺŏōżŴœŽŲţ řŪŚśtŒőŭ
ŏđ.90 ŒŪ ŏ

SYNTEC

Support	6.20
Resistance	6.60
Stop loss	6.00

¦ŒÂŵŐŪőĒŚŪŚŪŢđ(BUY)

śŪ¦ŪĺŏŏŌŢťŒŵőşōŽőŴŌŭŏđ.30
ŒŪŏťú¦śŏŷţŽŏŢőúĹŒĹŪśBreakout
ŔŽŏŵőşōŽőőŏŽŵŝŪŀŪŏĒŷţŽUpside
Ō Ž Ū ő Œ ő ŴœŬ Ō

Swing Trading

Support	2.88
Resistance	3.08
Stop loss	2.84

NCL

[illegible] (BUY)

[illegible] trend channel [illegible] 3.08

Support	41.25
Resistance	43.50
Stop loss	40

MEGA

[illegible] (BUY)

[illegible] Moving Average 20 [illegible] Moving Average 20) [illegible]

SBL

MTLS

ō Ŭ Ō ŵ ő ş ō Ž Ū ő 40 25 - 40 50 Œ Ū ŏ ř ŭ Ŷ ť Ĺ

ŵ ő ş ś ũ Œ		ŵ ő ş ō Ž Ū ő	
38.50	38.00	40 25	4 0 . 5

œ ś Ũ ŵ ŏ Ĺ Ū ś Ō Ŭ ś Ū Ś ł ř . ş Ū ő ő ŭ Ś Ū Ŷ ř ŷ ł ż ť Œ
ŵ Í Ż Ł ŵ Ĺ ś ż Ł Ĺ Ū ś Ō ŭ Ō - Ţ 4 ŝ 0 ũ . Œ 5 Ś 0
ŵ ŝ Ũ ř ŭ Ŷ t Ū ĺ Ł Ū ŭ ŷ Ŗ Ž ŕ ŏ Ű ŏ Ś Ł Ū ś ż ş Ł
39 50 Œ Ū ŏ ś ť Ń ŭ Ĺ ŝ Œ ş Ū ŵ ő ş ś ť Ń ŭ ĺ ŏ 38 Œ Ū ŏ

Ţ ť Œ Ŏ Ū ř Ŵ Ŗ Ŷ ŭ ŭ ŭ ŝ Ű ŋ Ū ō Ŭ Ō ō ż ť
ŕ ż Ŭ Ŭ ś Ĺ Ŭ ł Ś ů ř ŵ ŝ Ũ ŷ ţ Ž Ś ů ř
Ŷ ŏ ś Š 02 F 6 58 - 9699
Email: sbl@fnsyrus.com

TOP GAINER AND LOSER

5 TOP MAINBROAD GAINER

Rank	Stock	PClose	%Change	Support	Resistance	Trend (1 Week)	Technical View
1	DTAC	48	+7.26	46/44	50/52.25	Sideway	Ŵ Í Ž Ū Ţ Ř ł ó ś ť Œ Ĺ Ū ś
2	SQ	8.10	+6.58	8/7.80	8.30/8.50	Uptrend	All time high
3	HMPRO	13.10	+6.50	12.90/12.60	13.50/14	Uptrend	œ ś Ł ő ş Í ř ō ź ō Ū ř ŵ ő ş Ŷ ő ź Ž Ŵ Ū ŵ ř Ğ Œ ş Ĺ
4	BLA	36.25	+5.84	35.75/35	36.75/37.75	Downtrend	ŗ Ŷ ō ş ő ŵ ő ş Ŷ ő Ž Í Ū ś Ľ
5	TU	18.90	+5.59	1 8 . 5 0	1 9 . 1 0 /	Downtrend	Ś ũ Ľ ļ Ľ Ŏ ű Ĺ Ĺ Ō Ō ũ ő ŀ Ū Ĺ

5 TOP MAINBROAD LOSER

Rank	Stock	PClose	%Change	Support	Resistance	Trend (1 Week)	Technical View
1	TYCN	3.60	-5.26	3 . 5 4 /	3 . 7 0 /	Downtrend	Ĺ Ť B Ū ŝ ŭ B d ł ţ ç m Ū ý ŀ ţ Ű Ō ż
2	SAWAD	70.25	-3.44	6 9 . 5 0 /	7 1 . 5 0 /	Uptrend	Ś ź ō ş ő ŵ ő ş Ŷ ő Ž Í Ū Í ř Ğ
3	GL <NP>	7.65	-3.16	7 . 5 0 /	7 . 9 0 /	Downtrend	ļ ş Ū Ŵ Ţ Ğ Ľ ť ź ő ō ş ŝ Ľ ō ź Ś Ū ļ Ľ ř ţ Ű ú
4	J	2.50	-3.10	2 . 4 6 /	2 . 5 4 /	Sideway Down	ŵ Ĺ ş ż Ľ ō Ś d ę v ŵ a ý Ł ō š v m Õ

ţ ř Ū Ś Ŵ ţ ō Ű œ ś Õ Ĺ T o p G a i n e r s W S T o p L o s e r
- œ ś Ű ŋ Ĺ Ū Ś Ń ř Í Ū Ś Ŵ Ĺ ś Ğ 5 ş ũ ő ř 1 Ō ś Ž ş ő Œ Ū ő
- Ÿ ř ż ő D W Œ ŵ ś ŝ Ŵ Õ a r r a n t
- ś Ū ļ Ū ţ ř Ŷ ř ő Ğ Ľ ş ż 1 Œ Ū ő

** Ŵ Ğ Ľ Ł Ū Ĺ ţ ř Ŷ ő Ĺ ś ŭ ő ţ ş ő ý ţ Ņ Ŵ ź ő ţ ř ő Ğ ř Ř ş ő ŵ ś Ł Ľ ş ż ō ś Ū Ō ő Ű ś Ł ŏ ő Ō ļ ş ŷ Ł Ž ş Ū ř ś Ū ř Ō ś Ū ş Ŵ Ŵ ź Ō Ŵ š **

COMMODITY MARKET

WTI Oil

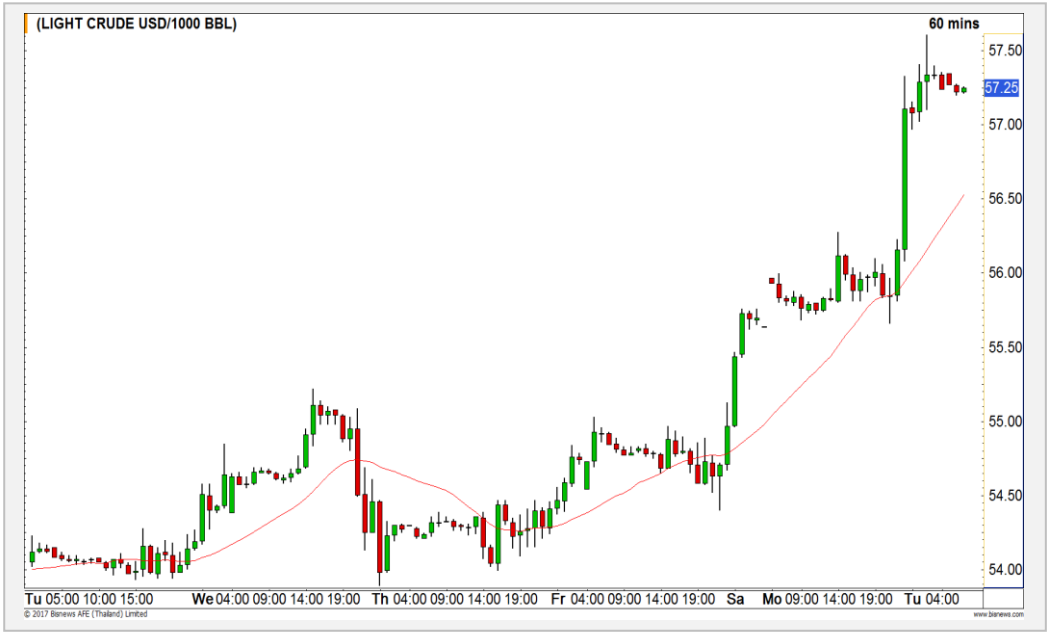

	Level 1	Level 2
Support	56.80	56.30
Resistance	57.50	58.00

Copper

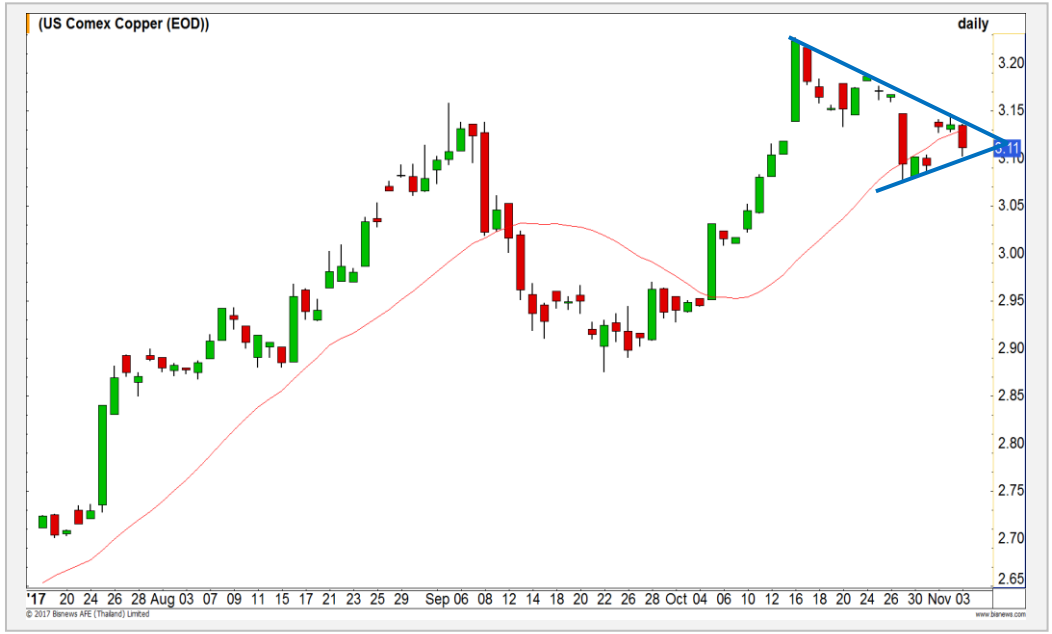

	Level 1	Level 2
Support	3.05	3.00
Resistance	3.15	3.20

Ř Ū Ŗ ţ ŝ ũ Ĺ ŵ ő ş Ŷ ő ž ř Ś ū ţ ŝ ĺ ď Ŵ ê ż Ŭ ő Ō Ē ş Ĺ

I· Ū Ĺ Ř Ū Ŗ ţ ŝ ũ Ĺ ŵ ő ş Ŷ ő ž ř Ś ū ţ ŝ ĺ ď Ŵ ê ż Ŭ ő Ō Ē ş Ĺ ŵ ś Ĺ· Ń Ē Ō Ů ŵ ř ş ž Ř Ū Ŗ ţ ŝ ũ Ĺ ŵ ő ş Ŷ ő ž ř Ś ū ţ ŝ ĺ ď Ŵ ê ż Ŭ ő Ō Ē ş Ĺ ŵ ő ş Ŷ ő ž ř Ś ū ţ ŝ ĺ ď Ŵ ê ż Ŭ ő Ō Ē ş Ĺ Ń ď Ŵ ê ś Ū ţ Ū Ś ż ō ş ŝ Ĺ· ř Ū Ŵ ê ż Moving Average 20 ł ş ŕ Ĺ· ê ť Ō Ř Ś Ĺ ş ž

ś ţ Breakout Ŵ ŝ ů ť Ĺ ŏ Ū Š ŏ Ū Ĺ·

ś Ū ţ Ū ŏ ť Ĺ· ŵ Ō Ĺ· ŗ Ś ý ń m e ř ī ā ū Ţ ş á ģ ê ē ŵ Ť Ē Ō Ē B ŕ é ā ķ ō ś t Ŵ ŗ ê ś ů Ĺ ŏ Š ŏ Ū Ľ Ō Ŷ e

Gold Futures

Sideway ŷ ő Ĺ ś ť Œ

l· Ū Ĺ Ř Ū 6 Ę 0 ś ő Ū Ś ŭ Ś Ų Į Ū ŏ ť Ľ Į Ē ē Ś Ē ō ş Í Ŷ ř Ū Ÿ Ō Ž ŏ B Ū ŷ ţ Ž ŵ ő ş Ŷ ő Ž ĩ d ê ŵ Ā y Ś ť ś ţ ş Ō Ž Ū ő Í Ž Ū 1 2 6 6 - 6 2 8 4 Ō ť ť Œ s ŝ Ū Ś Ę Ţ ŏ s Ū Ē Ŷ Ō ŏ Ś Ś ũ Ľ Ÿ ř ż Ĺ Ū ś Ĺ ŝ ũ 1 Œ 8 Z Ū Ś ť ů ő ŷ Ś V Ų ţ ő t ř Ē Ĺ Ľ Ś Ū Ĺ Ľ ř ů s Ū Ŵ Ŷ Ś Ĺ Ō z ś t Œ Ĺ Ū s ē Ś Ē ō s ŝ Ľ

Į Ē ŵ ő Ū ő Ē Ś Ś Ū Ś Ū Ţ Ŷ đ GFZ17 (Trading Short)

¶ ś ť Ŵ S ā ē ů r t Ō ţ Ū Ĺ ś Ū Į Ū ţ ŝ Ō ŵ ő ş ś Œ ŏ Ę 2 6 4 Ō t ť ŝ ŝ Ū ś ń Ō Ś Ŷ ţ Ž Ņ Ņ Ū ŋ ť ů Į ś đ Ţ ő Ē

ŵ ő ş ś ũ Œ		ŵ ő ş ō Ž Ū ő	
1274	1266	128 4	1290

6 Ę . Ś . 2 0 1 7

Ĺ ť Ľ Ś P Đ Ő ŕ ő ŝ Ō Ĺ Ū ś Ŏ ů ť Į ś ŝ 0 . 2 9 ō ũ ő Ţ 8 ő 4 5 z 4 6 ŝ Ō Ū ő Œ

Contracts	Long	Short	Net	YTD
Institution	8197	8971	-774	5886
Foreign	734	6216	-5482	-31855
Local	11646	5390	6256	25969

USD Futures

Ś ũ Ĺ ť Ś ű ż ŷ ő Ĺ ś ť Œ Ĺ Ū ś

Ŵ œŽ Ū ţ ř Ū Ś Ĺ 33.20-33.30 Œ Ū ž Ō ť ŝ ŝ Ū ś ţ ţ ś ũ ř ŏ Ŵ ţ ő ú Ţ ú Ĺ ş Ž Ĺ Ū ś Ĺ ŝ Œ ś ť Œ ř Ū ŵ Í Ż Ĺ ž ť Ś ż Ū Ĺ ś ş Ō Ŵ ś Ż ş Ś Ĺ ŏ ŵ ş 33.25 ŏ Œ Ū č Ō ť ŝ ŝ Ū ś ƀ Ţ ţ ś ũ ň

Ĺ Ŵ ő Ũ ő Ŵ ś Ũ Ţ ŏ USDZ17 (œŬ Ō ŏ ƀ Ū) Ĺ

¶ Ŗ ť ś ƀ Ĺ ō ŏ ů ŋ ť ō Ž ŵ ő ő ş Ű ŵ ő Í Ż Ĺ Ĺ ţ ż 33.05 Œ Ū ŏ / Ō ť ŝ ŝ Ū ť ś ś ƀ Ţ Œ ţ ŝ Ū ŏ ŏ ŝ ŵ ő ş ť ż ő Ĺ ž Ĺ ť Ĺ Ŵ ŏ Œ Ū ŏ ŏ 33.20-33.30 Œ Ū č Ō ť ŝ ŝ Ū ś ƀ Ţ ţ ś ũ ň

¶ ō ũ Ō Í Ū Ō ŏ Ű ő Ĺ ś ŋ ŭ Ĺ ż Ū Ŵ 33.05 ő Œ Ū ŏ / Ō ť ŝ ŝ Ū ś ƀ Ţ ţ ś ũ ň

ŵ ő ş ś ũ Œ		ŵ ő ş ō Ž Ū ő	
33.05**	33.00*	33.20*	33.30**

Market Summary & Theoretical Price

SET50 Index Futures

Series	Settle	Change	Vol. Contracts	Change	OI	Change	Days to Delivery	Theoretical	Theoretical Lower	Theoretical Upper	Div. Yield	Fund Rate	Basis	Premium Discount
S50X17	1080.0	3.0	6	-23	81	0	22	1087.24	1086.75	1090.84	0.00	0.02	-6.33	-7.24
S50Z17	1088.4	5.6	122992	23836	335904	-5715	51	1088.59	1087.45	1096.94	0.00	0.02	2.07	-0.19
S50F18	1080.0	5.7	6	6	10	5	84	1085.53	1083.65	1099.28	0.02	0.02	-6.33	-5.53
S50H18	1089.2	5.3	7967	501	17960	98	143	1077.05	1073.86	1100.46	0.04	0.02	2.87	12.15
S50M18	1085.8	5.2	758	-72	4835	121	233	1056.44	1051.24	1094.58	0.06	0.02	-0.53	29.36
S50U18	1083.7	5.7	285	-242	3581	38	324	1016.23	1008.99	1069.26	0.09	0.02	-2.63	67.47

Gold Futures

Series	Settle	Change	Vol. Contracts	Change	OI	Change	Days to Delivery	Theoretical	Theoretical Lower	Theoretical Upper	Premium / Discount	Risk Free Rate
GFZ17	20080	-60	113	-431	2267	-70	51	20181	20160	20336	-101.09	0.02
GFG18	20140	-70	19	-6	573	46	112	20232	20185	20571	-91.57	0.02
GFJ18	20190	-50	3	-82	98	-3	171	20280	20210	20799	-90.40	0.02

USD Futures

Series	Settle	Change	Days to Delivery	Theoretical	Basis
USDX17	33.16	0.03	22	33.16	0.06
USDZ17	33.18	0.03	51	33.23	0.08
USDF18	33.14	0.03	84	33.32	0.04
USDH18	33.19	0.05	142	33.48	0.09

DISCLAIMER: รายงานฉบับนี้จัดทำโดยบริษัทหลักทรัพย์ ฟินันเซีย ไซรัส จำกัด (มหาชน) “บริษัท” ข้อมูลที่ปรากฏในรายงานฉบับนี้ถูกจัดทำขึ้นบนพื้นฐานของแหล่งข้อมูลที่เชื่อว่าหรือควรเชื่อว่ามีความน่าเชื่อถือ และหรือมีความถูกต้อง / อย่างไรก็ตามบริษัทไม่รับรองความถูกต้องครบถ้วนของข้อมูลดังกล่าว ข้อมูลและความเห็นที่ปรากฏอยู่ในรายงานฉบับนี้อาจมีการเปลี่ยนแปลง แก้ไข หรือเพิ่มเติมได้ตลอดเวลาโดยไม่ต้องแจ้งให้ทราบล่วงหน้า บริษัทไม่มีความประสงค์ที่จะชักจูงหรือชี้ชวนให้ผู้ลงทุน ลงทุนซื้อหรือขายหลักทรัพย์ตามที่ปรากฏในรายงานฉบับนี้ รวมทั้งบริษัทไม่ได้รับประกันผลตอบแทนหรือราคาของหลักทรัพย์ตามข้อมูลที่ปรากฏแต่อย่างใด บริษัทจึงไม่รับผิดชอบต่อความเสียหายใดๆ ที่เกิดขึ้นจากการนำข้อมูลหรือความเห็นในรายงานฉบับนี้ไปใช้ไม่ว่ากรณีใดก็ตาม ผู้ลงทุนควรศึกษาข้อมูลและใช้ดุลยพินิจอย่างรอบคอบในการตัดสินใจลงทุน

บริษัทขอสงวนลิขสิทธิ์ในข้อมูลและความเห็นที่ปรากฏอยู่ในรายงานฉบับนี้ ห้ามมิให้ผู้ใดนำข้อมูลและความเห็นในรายงานฉบับนี้ไปใช้ประโยชน์ คัดลอก ดัดแปลง ทำซ้ำ นำออกแสดงหรือเผยแพร่ต่อสาธารณชนไม่ว่าทั้งหมดหรือบางส่วน โดยไม่ได้รับอนุญาตเป็นลายลักษณ์อักษรจากบริษัทล่วงหน้า การลงทุนในหลักทรัพย์มีความเสี่ยง ผู้ลงทุนควรศึกษาข้อมูลและพิจารณาอย่างรอบคอบก่อนการตัดสินใจลงทุน

บริษัทหลักทรัพย์ ฟินันเซีย ไซรัส จำกัด (มหาชน) อาจเป็นผู้ดูแลสภาพคล่อง (Market Maker) และผู้ออกใบสำคัญแสดงสิทธิอนุพันธ์ (Derivative Warrants) บนหลักทรัพย์ที่ปรากฏอยู่ในรายงานฉบับนี้ โดยบริษัทฯ อาจจัดทำบทวิเคราะห์ของหลักทรัพย์อ้างอิงดังกล่าวนี้ ดังนั้น นักลงทุนควรศึกษารายละเอียดในหนังสือชี้ชวนของใบสำคัญแสดงสิทธิอนุพันธ์ดังกล่าวก่อนตัดสินใจลงทุน