CHART INSIGHT

orning session

Chart Insight by FSS

October 3 2017

SET NDEX

Ŵ ł ŽŪ Ţ ũ 1690 Ŵ Ŵ Ű Ō (ŏ Ũ
1700 ŀ Ű Ō Ÿ ř ż ŏ Ũ ŝ Ű ř

Ō ũ ŏ Ű ŏ Ű ŵ 1680 ş ŏ Ž Ū
ĹśťŒĹŪśŴ ŝ ő Ÿ ţ ş ř ŵ ő ş ō Ž Ū
1696-1700 ŀ Ő Í ŋ Ű ŏ Ŝ ł ř . Ĺ ś ŋ
ř Ś ż ŀ Ű ŵ ż Ś ż Ŵ Ŗ Í ŏ ō ż ŵ ő ş Œ
ţ ő Ū ŵ 1683/1680 ŀ Ű Ō
Ÿ Ō Ś ś ť Œ Ŵ ł Ž Ū Ţ ũ
1690 ŀ Ő Ŵ Ő Ř ż ő ŵ ő ş ő Ŏ Ž ŀ Ű Í Ś Œ Í ŏ
ō ż ť Ŏ Ů Ĺ 1696-1700 Ž ŀ Ű Ű Ō
ŵ ō Ž Ŵ ő Ō ő 1690 ŀ Ő ţ ś ů Í ŏ
ō ż ť ŵ ō ż Ÿ œ 1695 Ō ŀ Ű Ō ş ō
Ř Ū Ŗ Ĺ Ū Ś ż Ś Ś Ű Ţ ŏ Ĺ ś Œ ŝ Ĺ ř Ū ţ Ű ő ş
ś ũ 1680 ŀ Ő ţ ś ů ō Ĺ ş Ÿ Ŏ Ž ŵ ō ż Ś
Ĺ Ū Ś ż Ŵ Ŗ Í ŏ ō ż Ŵ ş Ž ŵ ō ţ ş Ő 1670 ŀ Ű
Ŵ Ţ ŭ Ś ŏ Ũ Š ŏ Ū Ŀ

ŵ ő ş ś	1683*	1680**
ŵ ő ş ō ż	1696*	1700**

Technical Review:

- S50Z17: ś Ũ Ō ũ Œ Ŵ œ Ū Ō Ţ 1089-1090 ŏ Ű Ő ş Ř Ž Ū ő ŀ Ũ ř ŭ Ś ż Upside Ŵ œ Ū Ō . Ĺ
- Momentum Trading : MTLS , RS
- Swing Trading : UV , PSL

ŏ ŭ ř ő ũ Ĺ ş ŭ Ŵ ş ś Ű Ŝ Ũ ţ ŵ ŝ Ũ Š Ĺ Ũ ŀ Ŗ Ű Ŝ Ū ő ţ ŏ ő CMT ť Ř Ũ ş ũ Ŋ ő Ŀ ő ş ŭ
Pawarisa.L@fnsyrus.com Pongpat.K@fnsyrus.com Apiwat.T@fnsyrus.com
02-625-2407 02-625-2409 02-625-2408

SET50 Index Futures

ŵ ő ş ś ũŒ		ŵ ő ş ō Ž Ű ő	
1082*	1075*	1093*	1095*

Contracts	Long	Short	Net	YTD
Institution	44855	35596	9259	64451
Foreign	15405	39484	-24079	-125662
Local	111985	97165	14820	61211

ś ťŒŴ ł Ž Ű Ţ ũ Ŀ Ŵ Ĺ ō ŵ ő ş1089 Ž Ű
ŀ Ű Ō ŴœŬ Ō Ŕ ż Ű őŸœ ō ż ť

2 ō60 ʖ ũ Ĺ ŝ Ŀ ŏ Ű Short ż Ţ Ű ţ ŏ Ű Ŭ ŵ 2,407 ŉ ũ Ņ Ņ ż ş ŵ ŏ Ņ ż ŴœŬ Short Ō(Ū Ĺ .-2 . ō . ʖ ũ Ĺ ŝ Ŀ Short ţ ż Ű Ő ŏ 8,760 2 Ţ ũ Ņ Ņ Ū)

ś ťŒŴ ŀ Ž Ŵ Ĺ ō ŵ ő1089-1090 ŀŚ ż Ō ť Ÿ Ō Ž Ŏ Ů Ŀ ŀ Ũ 1095-1100 ť Ő ŵ ŏ Ž Ĩ ş Ō Ţ ťŒ ŵ ő ş Ō ũ Ŀ 1089-1090 ŀ Ű Ō ŵ ŝ Ž ş Ÿ ř ż Ŕ ř ŭ ś Ũ Ś Ũ Ś ż ť ś Ū Ś Œ1082/1080 ũ Œ ś ť ŭ Ĺ ś ťŒ

Ĺ ŝ Ś Ű S50Z17 (Swing Trade)

¶ Ŗ ť ś Trading ŴŬ Ō Long ł ż ş Ŀśł ŨŚ ŝ ŝ ł Ŀ
ŵ ő ş 1 ũ Œ1 20 8 ŀ4 Ű Ō ś Ũ Ś Ũ Ō ŭ Ō
1 0 81-80 9 3 ŀ Ű Ō ŵ ő ō Ũ ũ œŬ Ĺ Ō Ű ŏ Ō ŏ ŭ B Ű
ŏ Below ţ ŝ Ű1082 ŀ Ű Ō

SET50 Index Options

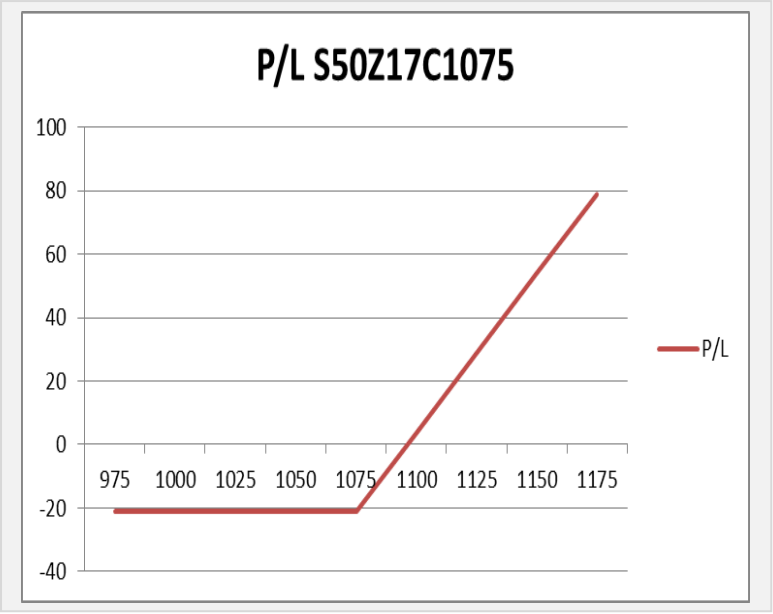

SET50 Index	Long S50Z17C1075	Cost	Profit/Loss
975	-100	21.1	-21.1
1000	-75	21.1	-21.1
1025	-50	21.1	-21.1
1050	-25	21.1	-21.1
1075	0	21.1	-21.1
1100	25	21.1	3.9
1125	50	21.1	28.9
1150	75	21.1	53.9
1175	100	21.1	78.9

		Price	Chang	Vol.	Open Interest	Intrinsic Value	Time Value	Break Even	All-in-Premium	Implied Volatility	Effective Gearing
Call Option	S50Z17C1025	66.30	10.40	321.00	3859	56.51	9.79	1091.30	0.01	14.60%	12.76
	S50Z17C1050	43.00	8.40	583.00	3536	31.51	11.49	1093.00	0.01	11.55%	17.80
	S50Z17C1075	23.50	5.70	1904.00	4723	6.51	16.99	1098.50	0.02	9.50%	25.78
	S50Z17C1100	11.40	1.70	1178.00	3261	0.00	11.40	1111.40	0.03	8.98%	34.09
	S50Z17C1125	5.50	0.10	1210.00	2868	0.00	5.50	1130.50	0.05	9.33%	39.77
Put Option	S50Z17P1025	4.20	-2.90	702.00	2811	0.00	4.20	1020.80	-0.06	10.46%	-37.03
	S50Z17P1050	6.40	-4.70	606.00	3018	0.00	6.40	1043.60	-0.04	8.55%	-39.76
	S50Z17P1075	11.90	-7.30	1062.00	3429	0.00	11.90	1063.10	-0.02	7.05%	-38.58
	S50Z17P1100	24.60	-9.90	968.00	1306	18.49	6.11	1075.40	-0.01	6.26%	-30.92
	S50Z17P1125	44.50	-12.00	114.00	325	43.49	1.01	1080.50	0.00	5.72%	-22.28

SECTOR OUTLOOK

Commerce

	Level 1	Level 2
Support	39500	39000
Resistance	40000	40100

Food

	Level 1	Level 2
Support	14000	13900
Resistance	14160	14250

TOP GAINER AND LOSER

5 TOP MAINBROAD GAINER

Rank	Stock	PClose	%Change	Support	Resistance	Trend (1 Week)	Technical View
1	AH	29	7.41	28.25/27.50	29.50/30	Uptrend	[illegible]
2	BR	8.35	6.37	8.15/8	8.50/8.70	Uptrend	[illegible]
3	TCMC	4.02	5.79	3.94/3.80	4.20/4.30	Uptrend	[illegible]
4	UTP	9.20	5.14	9/8.75	9.50/9.70	Uptrend	[illegible]
5	BCP	42	5.00	41.50/40.25	43/44	Uptrend	[illegible]

5 TOP MAINBROAD LOSER

Rank	Stock	PClose	%Change	Support	Resistance	Trend (1 Week)	Technical View
1	ASIAN	14.70	-7.55	14/13.10	15.30/16	Uptrend	[illegible]
2	GOLD	8.70	-7.45	8.40/8	9/9.50	Sideway	[illegible]
3	UV	10.20	-5.56	10/9.50	10.50/10.90	Sideway	[illegible]
4	PACE	1.94	-4.90	1.90/1.80	2/2.12	Sideway	[illegible]
5	MDX	5.90	-4.84	5.80/5.70	6/6.20	Uptrend	[illegible]

[illegible] Top Gainer [illegible] Top Loser
- [illegible]
- [illegible] Warrant
- [illegible]

** [illegible] **

COMMODITY MARKET

WTI Oil

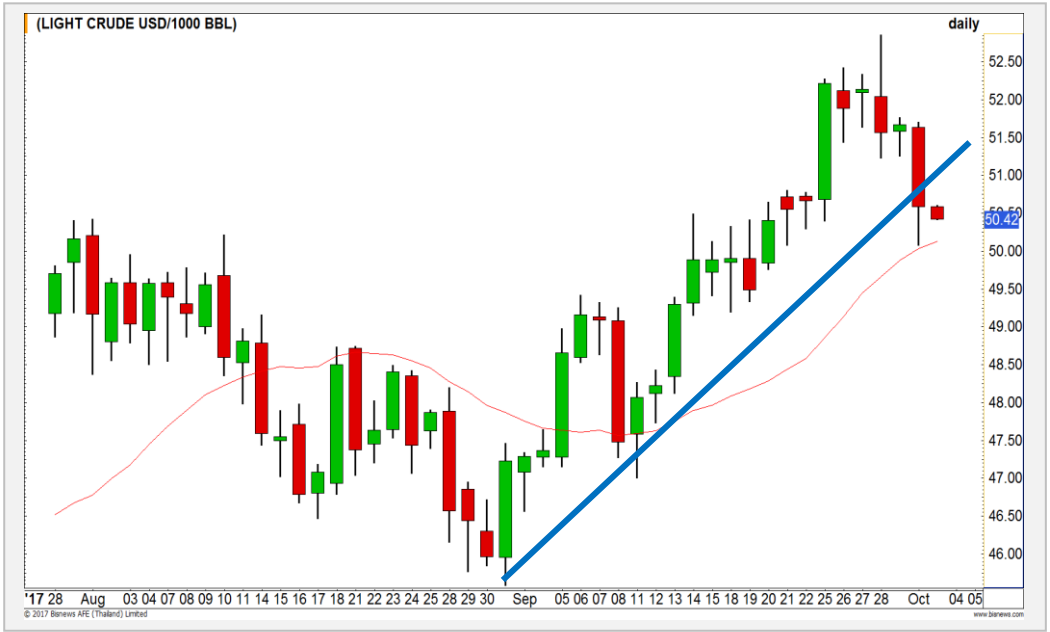

	Level 1	Level 2
Support	50.00	49.30
Resistance	50.80	51.20

Confirm ś ť Œ Ĺ Ū ś Ŗ ũ Ĺ ō ũ ş

ś Ū ļ Ū ŐŘ ũ ţ ŝ Õ ŵ ő ş ŝ Œ Ţ Ū ļ Ņ Í ť Ĺ Ŵ Ţ Ž Uptrend Line Œ ś Ŭ Ŷ Ŵ ş ŋ 51.20

Ō ť ŝ ŝ Ū ś ƀ ŝ Ĺ ř Ū ŵ ŝ Ž ş ŝ Ŵ ŐŘ ũ Ĺ Ŭ Ŵ ś Í Ž Ū Ţ ű ż ł ż Confirm Ž ş ŝ Ŵ ŐŘ ũ Ĺ Ŭ Ŵ ś Í Ž Ū Ţ ű ż ł ż

Soybean Oil

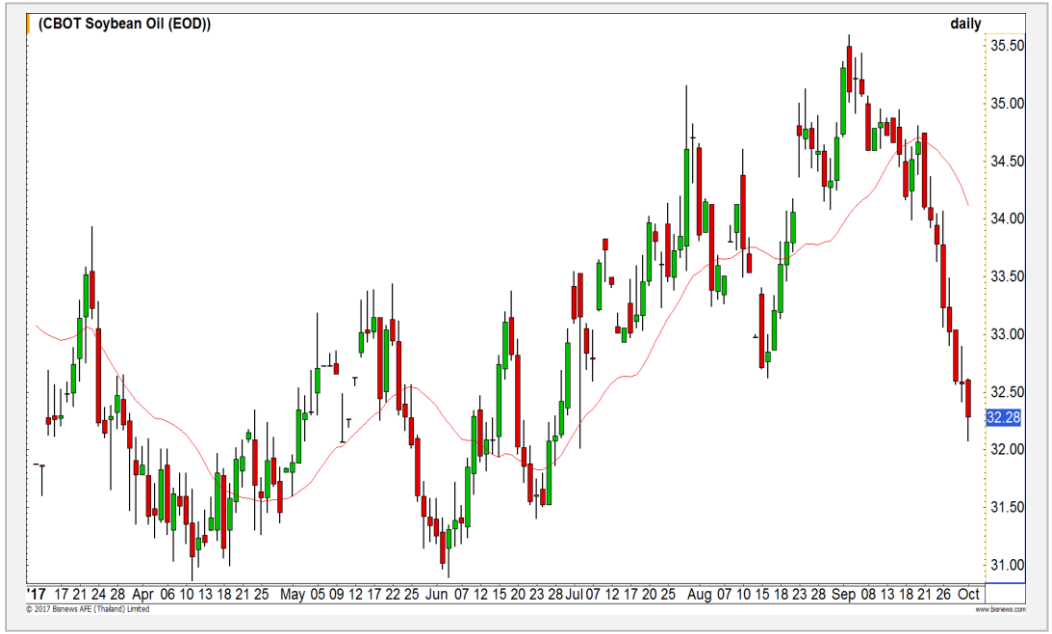

	Level 1	Level 2
Support	32.00	31.50
Resistance	32.70	33.30

ř ŭ Ŷ ť Ĺ Ū Ţ Ŵ Ĺ Ŭ Ō Technical Rebound

Ŏ Ů Ĺ Ŵ ř Ž ş ż ŭ Ŷ ő ŝ Ŭ Ĺ ŝ Ĺ Ŵ ŏ Í Ŭ ŝ Ĺ ŵ ŏ Ĺ Ŭ ŝ Ŭ Ţ ŏ ŝ Ŭ ļ Ŭ ŐŘ ũ Ŏ Ŷ ť ŝ ŭ ŝ Ĺ ř Ū ŕ Ŭ Ĺ ŵ ŝ Ž ŏ Ŷ ţ Ž ŭ Ŷ ť Ĺ Ū Ţ Ŵ Ĺ Ŭ Ō Technical Rebound Í ŐŘ Ž

Gold Futures

ĹŪśśŒŪşő Ţ ǾǓŚŬŏ ĎŶŎŽ ĎĹŌ śŪ¦Ūŏ ť Ŀ¦Ďř ŭ Ŷ ť Ĺ Ū Ţ œ ś ũŒ ō ũ ş ŝ Ŀ

Ŀ Ū Ĺ Ř Ū Ŗ0 ś ŭ ŬŚ ŭ ĹŪśśŒŪşő ŢǾ Í ťĿśŪ¦Ū ŏ ť Ŀ ¦ Ď Ū Ś ũ Ŀ ŏ Ď Ū High Ō Ž Ÿ Ď Ž Ŵ 1270 Ō ť ŝ ŝ Ū ś ŀ 1280 ż Ōť ůŝŀŝŏŴ ŝ Ō ũ ¦Œ Ū Ō Ĺ ŵŝŴ ŗ ťĿĿŪĹ Pattern Í ť Ŀ ¦ ż Ū Ŵ Ŀ Ū ő Ō ŧ Ŵ ż ş ż ¦ Ŵ ŏ Ō ť ŝŝ Ū ś ŀ ř ŵ ő ŷ ŏ ż ŏ ŭ Ŵ Í ż ¦ ż Í ŏ ż Ō ŏ ŏ ś Ū ¦ Ū ŏ ť Ŀ ¦ Ď Ū ř ŭ Ŷ ť Ĺ Ū Ţ œ ś ũŒ ō

¦ĎŴŏ ŭ ő ĎśŭŚ Ū Ţ ŏ GFV17 (Trading Long)

¶ ō Ž ő Long ő ŏ 1273 Ō ť ŝ ŝ Ū ś ŀ Ō Ŵ Ž ţ ř ŪŚĹŪś ŏ ĎĹ Ď ś ŏ ŝ ŭ ş 1280 Ō ť ŝ ŝ Ŵ Ū ś Ĺ Ŀ ŏ ō Ō Í Ū Ō ŏ ő ŏ 1268 Ō ť ŝ ŝ Ū ś ŀ

ŵ ő ş ś ũŒ		ŵ ő ş ō Ž Ū ő	
1268	1260	1275	1280

2 ō . ¦ . 2017
Ĺ ť Ŀ ŝPDR ŝ Ō Ĺ Ū ś Ŏ ů ť ¦ ś ŝ 5.32 ō ũ ő Ţ 855.93 ŏ Ō ő Œ

Contracts	Long	Short	Net	YTD
Institution	8545	8676	-131	1067
Foreign	1041	6995	-5954	-7565
Local	14579	8494	6085	6498

USD Futures

œ ś Ũ Ŵ ř ŏ ş ő ŭ Ō ő 33.55 ż Œ Ū ŏ / Ō ť ŝ Ţ ţ ś ũ ň

ś Ũ Ţ ď ź œ ś Ũ Ŵ ř ŏ ¦ ž Ŵ ŏ Œ Ū ŏ Ō Ũ Ŵ ő ş ť ź ő ¦ ž 33.55 Œ Ū ŏ / Ō ť ŝ ŝ Ū ś Ţ ţ ś ũ ř ů ť Ĺ Ū Ţ ŏ ũ Ĺ ŝ Œ ř Ū Ŵ ĺ ż ¦ ž ť ű ś Ů ŝ ť Ĺ ř ŭ ň Ū ő ś 33.30 Œ Ū ť Œ / Ō ť ŝ ŝ Ū ś Ţ ţ

¦ Ŵ ő Ũ ő Ŝ ś Ũ Ţ ď USDZ17 (Trading Long)

- Ŗ ť ś Ŝ ŏ ť ů ž ŏ ő Ŝ Ů ś Ŝ ű ő ř Ū 33.33 - 3 3 . Œ Ū ŏ / Ō ť ŝ ŝ Ū ś Ţ ţ ś ũ ś ť œ Ō ŏ Ŵ ő ş Ŵ ĺ Ŀ ¦ Ū 33.30/33.25 Œ Ū ŏ / Ō ť ŝ ŝ Ū ś Ţ ţ ś Ĺ ś ŋ ŭ ¦ ż Ū Ŵ Ŀ Ŭ ő Œ Ū 33.60 ż Œ Ū ő ŏ / Ō ť ŝ ŝ Ū ś Ţ ţ ś ũ ň

Ŵ ő ş ś ũ Œ		Ŵ ő ş ō Ž Ū ő	
33.30**	33.25*	33.50*	33.55**

Market Summary & Theoretical Price

SET50 Index Futures

Series	Settle	Change	Vol. Contracts	Change	OI	Change	Days to Delivery	Theoret ical			Div. Yield	Fund Rate	Basis	Premium Discount
								Theoretical	Lower	Upper				
S50V17	1080.3	9.8	26	15	31	4	25	1082.04	1081.48	1086.11	0.01	0.02	-1.21	-1.74
S50X17	1078.9	9.7	4	-7	16	3	57	1083.27	1082.00	1092.56	0.00	0.02	-2.61	-4.37
S50Z17	1085.7	11.8	159426	59412	324291	7826	86	1083.22	1081.31	1097.23	0.01	0.02	4.19	2.48
S50H18	1084.7	12.2	9642	5129	12662	944	178	1081.46	1077.50	1110.47	0.02	0.02	3.19	3.24
S50M18	1081.1	11.9	2302	1272	5423	-476	268	1080.32	1074.36	1123.99	0.02	0.02	-0.41	0.78
S50U18	1079.3	12.9	845	241	1256	637	359	1065.98	1058.00	1124.48	0.03	0.02	-2.21	13.32

Gold Futures

Series	Settle	Change	Vol. Contracts	Change	OI	Change	Days to Delivery	Theoretical			Premium / Discount	Risk Free Rate
								Theoretical	Lower	Upper		
GFV17	20270	-140	76	-56	1954	-135	27	20232	20221	20314	37.76	0.02
GFZ17	20310	-170	16	-75	1213	-101	86	20281	20246	20543	28.76	0.02
GFG18	20370	-150	8	-21	601	-36	147	20332	20271	20780	38.10	0.02

USD Futures

Series	Settle	Change	Days to Delivery	Theoreti cal	Basis
USDV17	33.44	0.12	25	33.56	-0.05
USDX17	33.42	0.11	57	33.64	-0.07
USDZ17	33.42	0.08	86	33.72	-0.07
USDH18	33.44	0.08	177	33.96	-0.05

DISCLAIMER: รายงานฉบับนี้จัดทำโดยบริษัทหลักทรัพย์ ฟินันเซีย ไซรัส จำกัด (มหาชน) “บริษัท” ข้อมูลที่ปรากฏในรายงานฉบับนี้ถูกจัดทำขึ้นบนพื้นฐานของแหล่งข้อมูลที่เชื่อว่าหรือควรเชื่อว่ามีความน่าเชื่อถือ และหรือมีความถูกต้อง / อย่างไรก็ตามบริษัทไม่รับรองความถูกต้องครบถ้วนของข้อมูลดังกล่าว ข้อมูลและความเห็นที่ปรากฏอยู่ในรายงานฉบับนี้อาจมีการเปลี่ยนแปลง แก้ไข หรือเพิ่มเติมได้ตลอดเวลาโดยไม่ต้องแจ้งให้ทราบล่วงหน้า บริษัทไม่มีความประสงค์ที่จะชักจูงหรือชี้ชวนให้ผู้ลงทุน ลงทุนซื้อหรือขายหลักทรัพย์ตามที่ปรากฏในรายงานฉบับนี้ รวมทั้งบริษัทไม่ได้รับประกันผลตอบแทนหรือราคาของหลักทรัพย์ตามข้อมูลที่ปรากฏแต่อย่างใด บริษัทจึงไม่รับผิดชอบต่อความเสียหายใดๆ ที่เกิดขึ้นจากการนำข้อมูลหรือความเห็นในรายงานฉบับนี้ไปใช้ไม่ว่ากรณีใดก็ตาม ผู้ลงทุนควรศึกษาข้อมูลและใช้ดุลยพินิจอย่างรอบคอบในการตัดสินใจลงทุน

บริษัทขอสงวนลิขสิทธิ์ในข้อมูลและความเห็นที่ปรากฏอยู่ในรายงานฉบับนี้ ห้ามมิให้ผู้ใดนำข้อมูลและความเห็นในรายงานฉบับนี้ไปใช้ประโยชน์ คัดลอก ดัดแปลง ทำซ้ำ นำออกแสดงหรือเผยแพร่ต่อสาธารณชนไม่ว่าทั้งหมดหรือบางส่วน โดยไม่ได้รับอนุญาตเป็นลายลักษณ์อักษรจากบริษัทล่วงหน้า การลงทุนในหลักทรัพย์มีความเสี่ยง ผู้ลงทุนควรศึกษาข้อมูลและพิจารณาอย่างรอบคอบก่อนการตัดสินใจลงทุน

บริษัทหลักทรัพย์ ฟินันเซีย ไซรัส จำกัด (มหาชน) อาจเป็นผู้ดูแลสภาพคล่อง (Market Maker) และผู้ออกใบสำคัญแสดงสิทธิอนุพันธ์ (Derivative Warrants) บนหลักทรัพย์ที่ปรากฏอยู่ในรายงานฉบับนี้ โดยบริษัทฯ อาจจัดทำบทวิเคราะห์ของหลักทรัพย์อ้างอิงดังกล่าวนี้ ดังนั้น นักลงทุนควรศึกษารายละเอียดในหนังสือชี้ชวนของใบสำคัญแสดงสิทธิอนุพันธ์ดังกล่าวก่อนตัดสินใจลงทุน