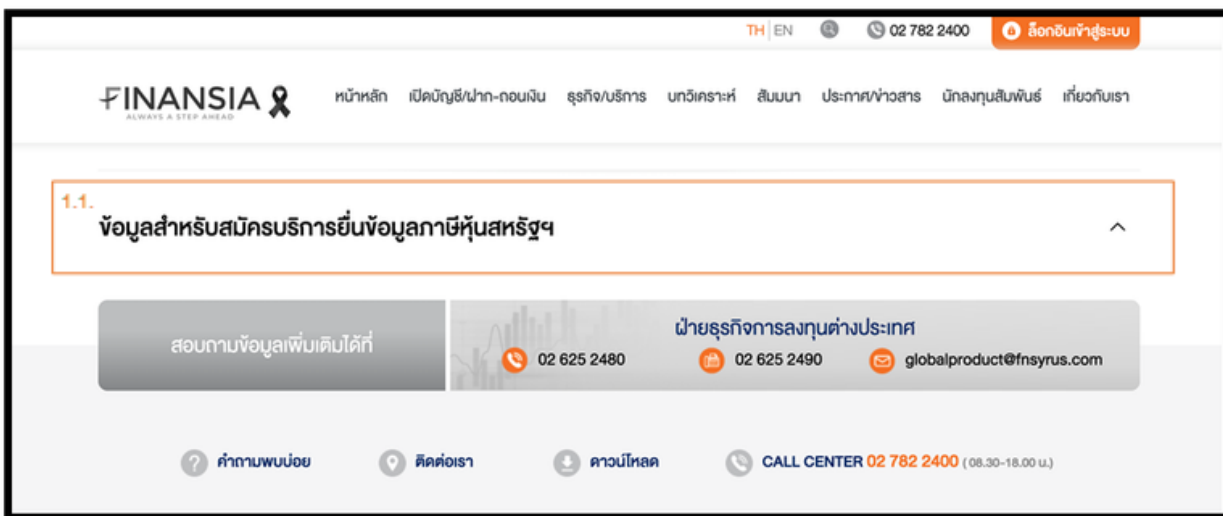


## ขั้นตอนการสมัครบริการยื่นภาษีเงินปันผลหุ้นสหรัฐฯ

1. เข้าที่ <https://www.fnsyrus.com/mc03/globalconnex/#w8ben>

1.1. เลือก ‘ข้อมูลสำหรับสมัครบริการยื่นข้อมูลภาษีหุ้นสหรัฐฯ’



2. กรอกข้อมูลในกล่องสีขาว

2.1 กรอกเลขบัญชี 6 หลักของท่าน

2.2. กรอกรหัสความปลอดภัย – ดูตัวหนังสือและเลขในกล่องซ้าย เพื่อไปกรอกในกล่องขวา (กรอกรหัสความปลอดภัย)

2.3. เลือก ‘ตรวจสอบ’

ALWAYS A STEP AHEAD

## ขั้นตอนการสมัครบริการยื่นภาษีเงินปันผลหุ้นสหรัฐ ฯ



ระบุเลขบัญชี 6 หลัก

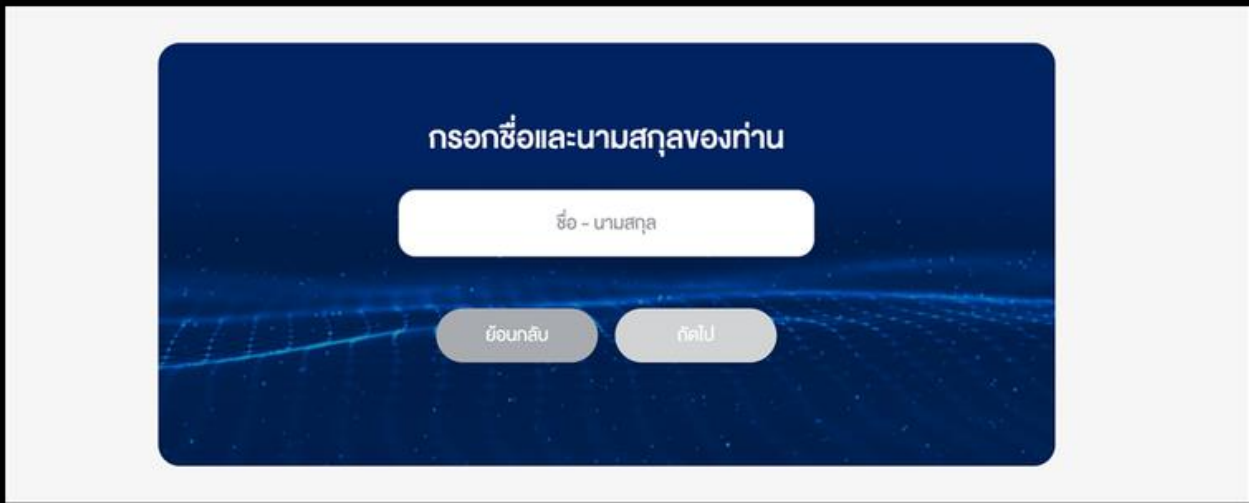
123456

รหัสความปลอดภัย

MP3LM MP3LM

2.3. ตรวจสอบ

3.กรอกชื่อและนามสกุลของท่าน จากนั้นกดเลือก 'ถัดไป'



กรอกชื่อและนามสกุลของท่าน

ชื่อ - นามสกุล

ย้อนกลับ ถัดไป

## ขั้นตอนการสมัครบริการยื่นภาษีเงินปันผลหุ้นสหรัฐ ฯ

4. อ่านเงื่อนไขทั้งหมดแล้ว ตีกลงช่อง  เพื่อยอมรับเงื่อนไขทั้งหมด จากนั้นเลือก 'ยืนยัน'

(กรณีไม่ยอมรับเงื่อนไขแล้วหากประสงค์ยกเลิกสามารถกดปิดหน้าต่างได้)

### เงื่อนไข

จะได้มีการกำหนดขึ้นใหม่ หรือที่จะแก้ไขเพิ่มเติมภายใต้หน้าตามกับบริษัทเห็นสมควร

15. บริษัทจะมีการแจ้งผลการสมัครบริการยื่นข้อมูลภาษี พร้อมเก็บค่าธรรมเนียมผ่านช่องทางบริการตัดเงินอัตโนมัติ (ATS) หรือ Bill Payment ภายใน 14 วันทำการนับตั้งแต่วันที่เริ่มมีผลบังคับใช้ (Validation Date)

หมายเหตุ: โปรดอ่านนโยบายเกี่ยวกับการคุ้มครองข้อมูลส่วนบุคคลของบริษัทอย่างละเอียด เพื่อเข้าใจถึงวิธีการที่บริษัทเก็บรวบรวม ใช้ และเปิดเผยข้อมูลส่วนบุคคลของท่าน และสิทธิของท่านที่เว็บไซต์ <https://www.fnsyrus.com/mc03/contact-us/policy.aspx> สามารถศึกษาทุกประเภทเงินปันผลที่ทางกรมสรรพากรกำหนดได้ที่เว็บไซต์ <https://www.irs.gov/pub/irs-pdf/i1042s.pdf>

ข้าพเจ้ายอมรับเงื่อนไขทั้งหมด

เมื่อลูกค้ากดยืนยันการยอมรับเงื่อนไขแล้ว จะมีเจ้าหน้าที่ติดต่อลูกค้าภายใน 3 วันทำการ

## ขั้นตอนการสมัครบริการยื่นภาษีเงินปันผลหุ้นสหรัฐฯ ๔


### 5. อ่านขั้นตอนการสมัครบริการอย่างละเอียด

5.1 เลือก ‘**ดาวน์โหลด W8-BEN**’ เพื่อปรี๊นเอกสาร W8-BEN มากรอกและลงนาม

5.2 ดูตัวอย่างการกรอกได้จากเมนู ‘**ตัวอย่างการกรอก W-8BEN**’


**สมัครบริการ W-8BEN**

1. ดาวน์โหลดแบบฟอร์ม W8-Ben และกรอกรายละเอียดให้ครบถ้วนตามตัวอย่างการกรอกเอกสาร
2. สแกนเอกสารที่กรอกเรียบร้อยแล้วส่งมาทางอีเมล [globalproduct@finansia.com](mailto:globalproduct@finansia.com) เพื่อให้เจ้าหน้าที่ตรวจสอบ ความถูกต้องในเบื้องต้นส่งฉบับจริง
3. เมื่อบริษัทฯ ตรวจสอบเอกสารเรียบร้อยแล้ว จะส่งอีเมลยืนยันความถูกต้องให้ท่านทราบ
4. ท่านสามารถส่งเอกสารฉบับจริงไปให้ผู้แนะนำการลงทุนของท่าน หรือที่ ฝ่าย Account Control ที่อยู่ เลขที่ 719 ชั้น 7 อาคารบิณฑ์ ทาวเวอร์ ๓.บรศกิตทอง แขวงวังใหม่ เขตปทุมวัน กทม 10330
5. เมื่อดำเนินการเสร็จ ท่านจะได้รับประโยชน์จากบริการนี้ 3 ปีปฏิทิน



**ดาวน์โหลด W8-BEN**

5.1 [ดาวน์โหลด PDF](#)



**ตัวอย่างการกรอก W8-BEN**

5.2 [ดาวน์โหลด PDF](#)

หมายเหตุ: ระหว่างที่บริษัทฯ ดำเนินการสมัครบริการให้ท่าน ท่านจะไม่สามารถซื้อขายหุ้นสหรัฐฯ ได้ 2- 3 วันทำการ

[เสร็จสิ้น](#)

หมายเหตุ: การลงนามในเอกสาร ‘ไม่สามารถลงนามแบบ E-signature’ ได้ ลูกค้าที่สมัครบริการฯจำเป็นต้องปรี๊นเอกสารและลงนามโดยปากกา

6. หลังจากลูกค้ากรอกเอกสารเรียบร้อยแล้ว 'สแกนเอกสาร' มาที่อีเมล [globalproduct@fnsyrus.com](mailto:globalproduct@fnsyrus.com)

7. ทางบริษัทดำเนินการยื่นภาษีเงินปันผลหุ้นสหรัฐฯ ท่านจะไม่สามารถซื้อขายหุ้นสหรัฐฯได้ 3 วันทำการ

หากผลการสมัครของท่านเรียบร้อยแล้ว ท่านจะได้รับแจ้งผลทางอีเมลที่ท่านได้ลงทะเบียนไว้กับบริษัท

**สอบถามเพิ่มเติมติดต่อ ฝ่ายลงทุนต่างประเทศ 02-625-2480**