



Finansia Global Connex

Manual Guide

Mobile Application




สารบัญ

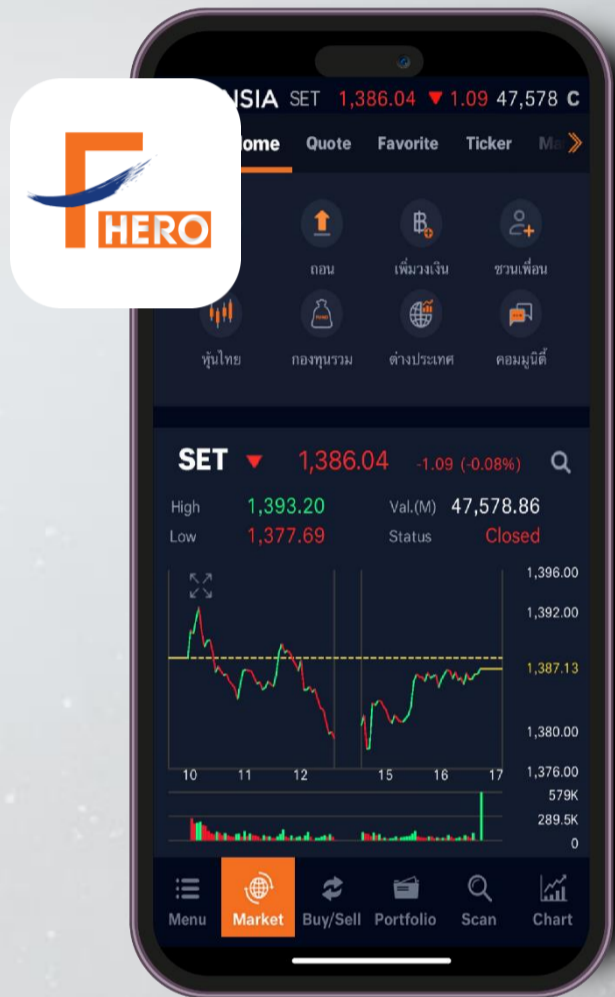
- [วิธีการ Login.....1](#)
 - [Finansia Global Connex.....2](#)
 - [Finansia HERO.....3-5](#)
- [ตลาดที่เปิดให้บริการ.....6](#)
- [Global Markets.....7](#)
- [Watchlist.....8](#)
- [Instrument Profile.....9](#)
 - [Overview.....10](#)
 - [News.....11](#)
 - [Analysts View.....12](#)
 - [Financial Ratio.....13](#)
 - [Corporate Actions.....14](#)
 - [Peer Companies.....15](#)
 - [Technical Analysis.....16](#)
- [Analytics](#)
 - [Trading Signals.....17](#)
 - [Chart.....18](#)
- [Trade.....19-23](#)
- [Add Exchange.....24](#)
- [Current Package.....25](#)
- [Currency Conversion.....26](#)
- [My Account.....27](#)

4 ช่องทางการ Login

1 แอปพลิเคชัน Finansia Global Connex



2 แอปพลิเคชัน Finansia HERO



3 หน้าเว็บไซต์ Finansia



4 โปรแกรม HERO PC


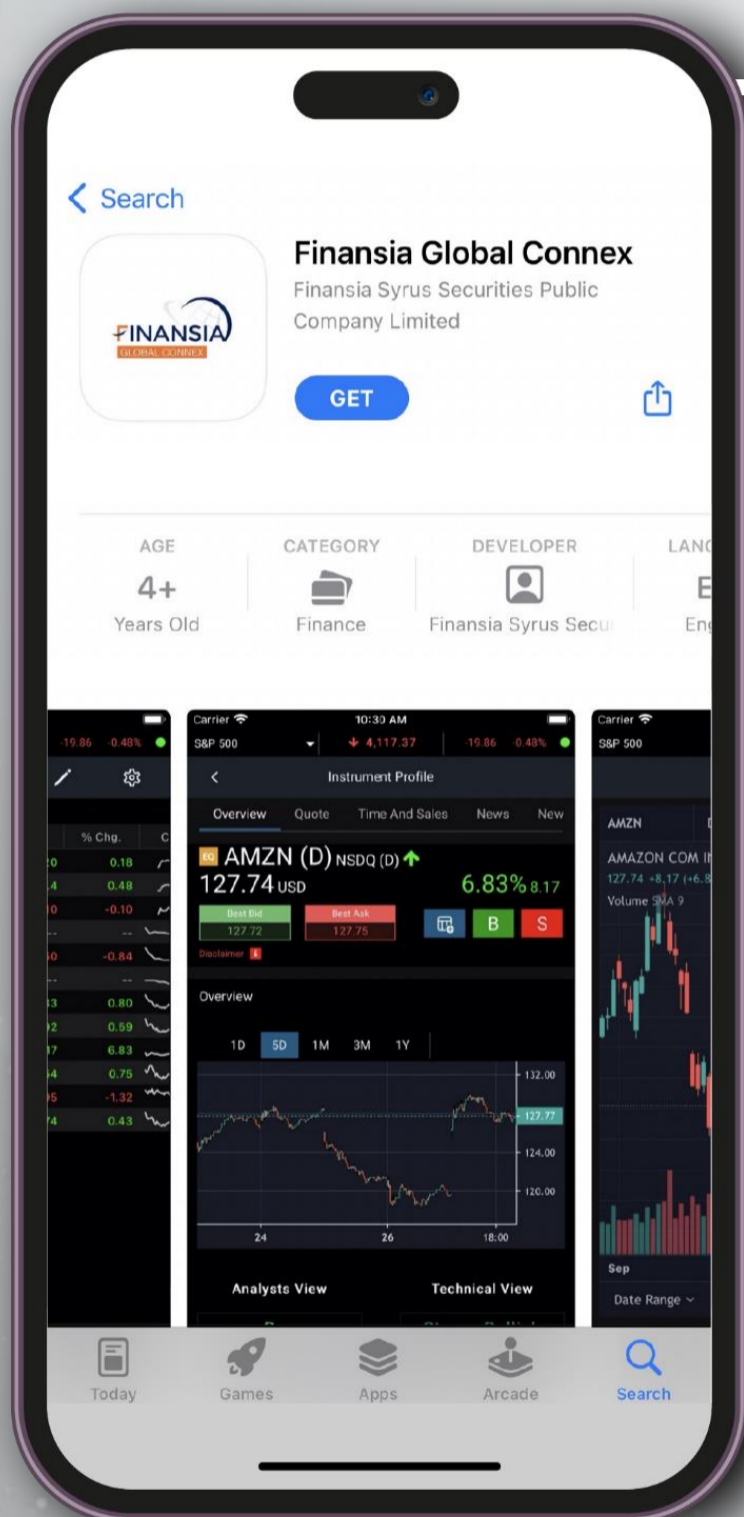


ขั้นตอนการใช้งาน ผ่านแอปพลิเคชัน

Finansia Global Connex

1

ดาวน์โหลดแอปพลิเคชัน
“Finansia Global Connex”
ได้ทั้งใน iOS และ Android



ใช้งานโดยใช้
Username และ
Password

2

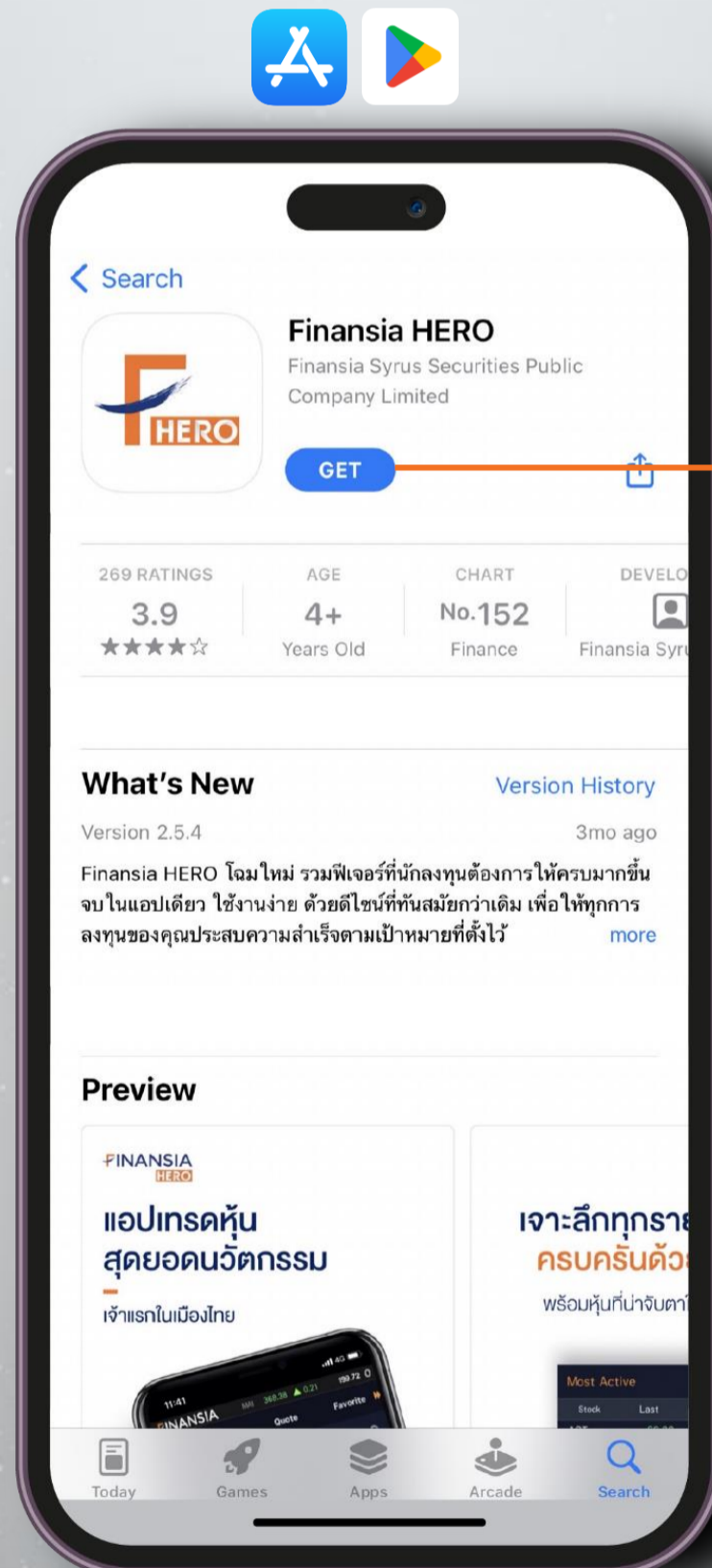
ขั้นตอนการใช้งาน ผ่านแอปพลิเคชัน

Finansia HERO

5 ขั้นตอนดังนี้

ดาวน์โหลดแอปพลิเคชัน “Finansia HERO”
ได้ทั้งใน iOS และ Android

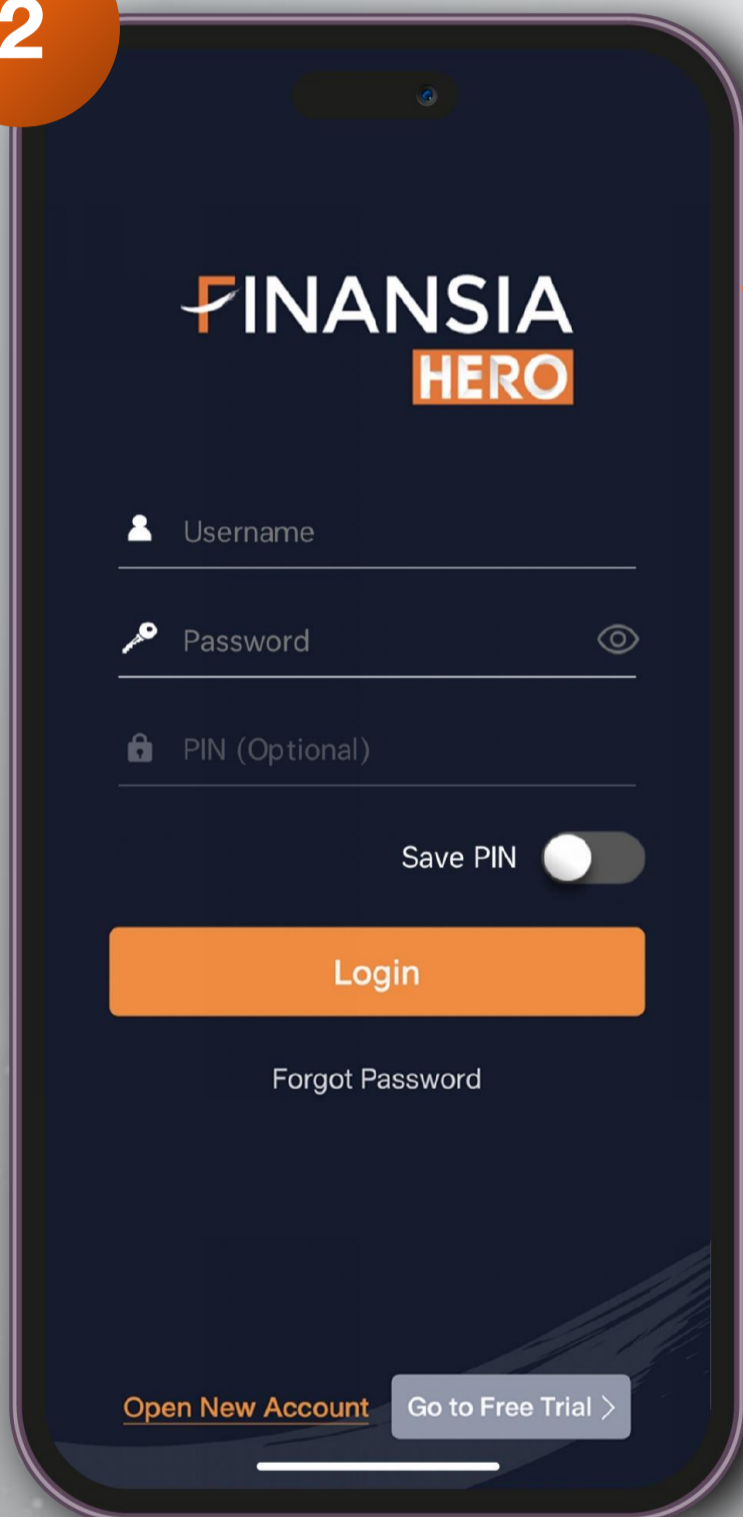
1



ขั้นตอนการใช้งาน ผ่านแอปพลิเคชัน

Finansia HERO

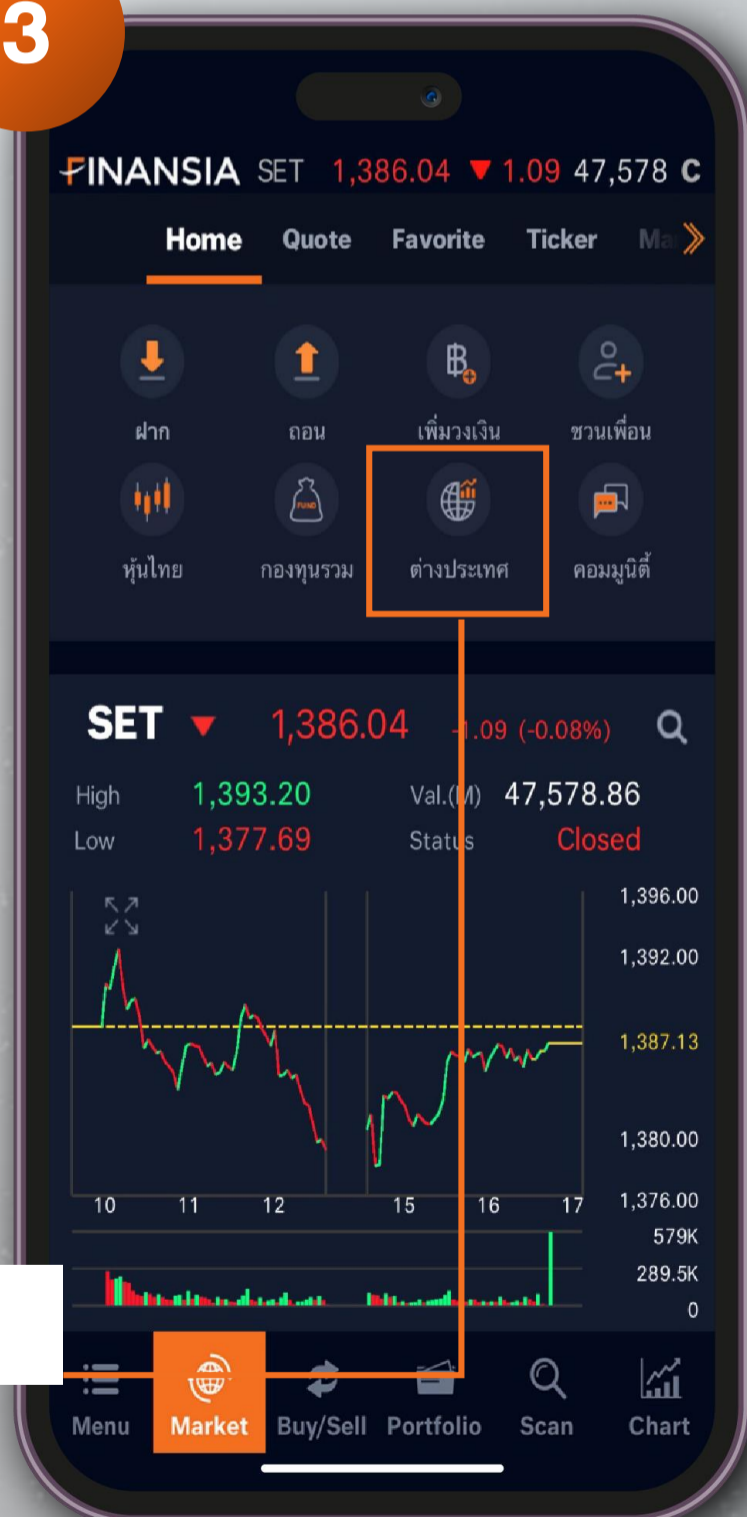
2



ใช้งานโดยใช้

Username และ Password

3




กดเลือก "ต่างประเทศ"

ขั้นตอนการใช้งาน ผ่านแอปพลิเคชัน

Finansia HERO

4



เข้าสู่ Finansia Global Connex

ทำการยืนยันตัวตนอีกครั้ง

5





**ลงทุน “หุ้นต่างประเทศ”
ใน 29 ตลาดหลักทรัพย์ทั่วโลก**



ตลาดที่เปิดให้บริการ

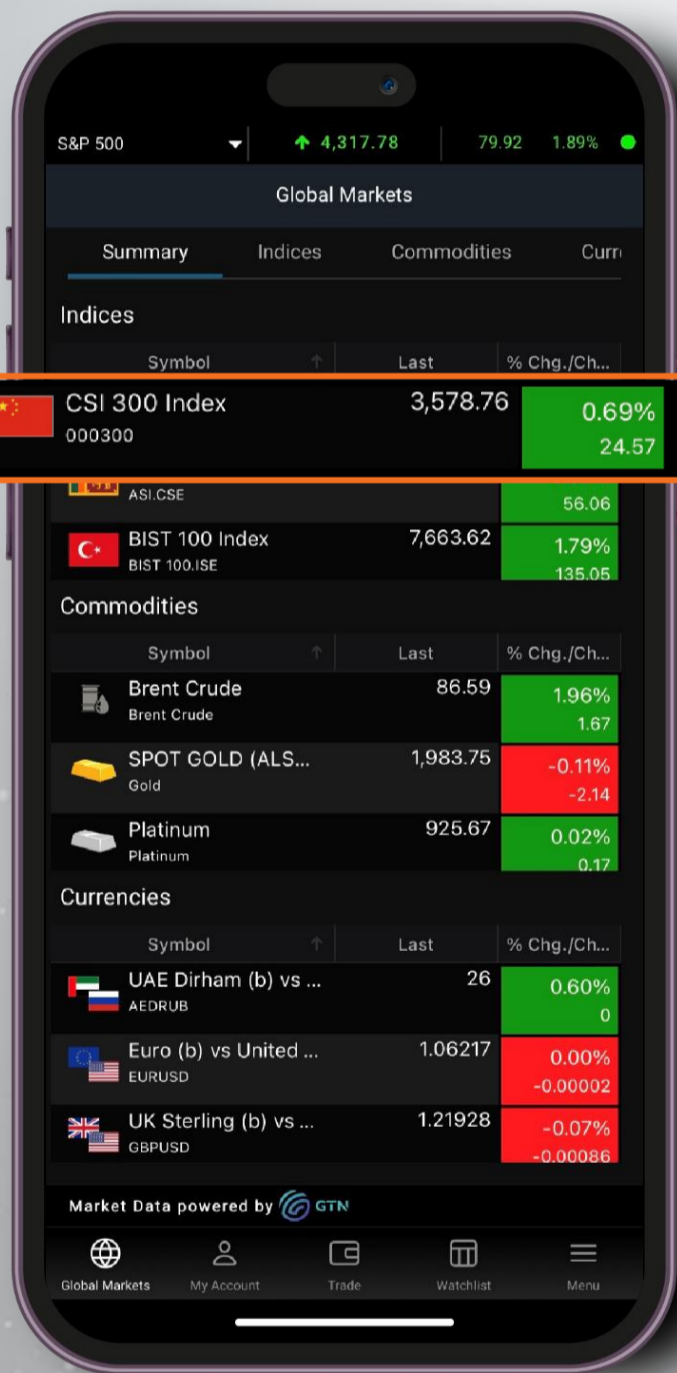
-  **Canada**
-  **United Kingdom (UK)**
-  **Sweden**
-  **Denmark**
-  **Norway**
-  **Switzerland**
-  **EU**
(Spain, Germany, Italy, Netherland, Belgium
Ireland, Portugal, France and Finland)

-  **Vietnam**
-  **Hong Kong**
-  **United States (US)**
-  **Australia**
-  **China (A-Share)**
-  **Singapore**
-  **Japan**
-  **Philippines**
-  **Indonesia**

Global Markets

ติดตามความเคลื่อนไหวของตลาดโลก ได้อย่างสะดวกและรวดเร็ว

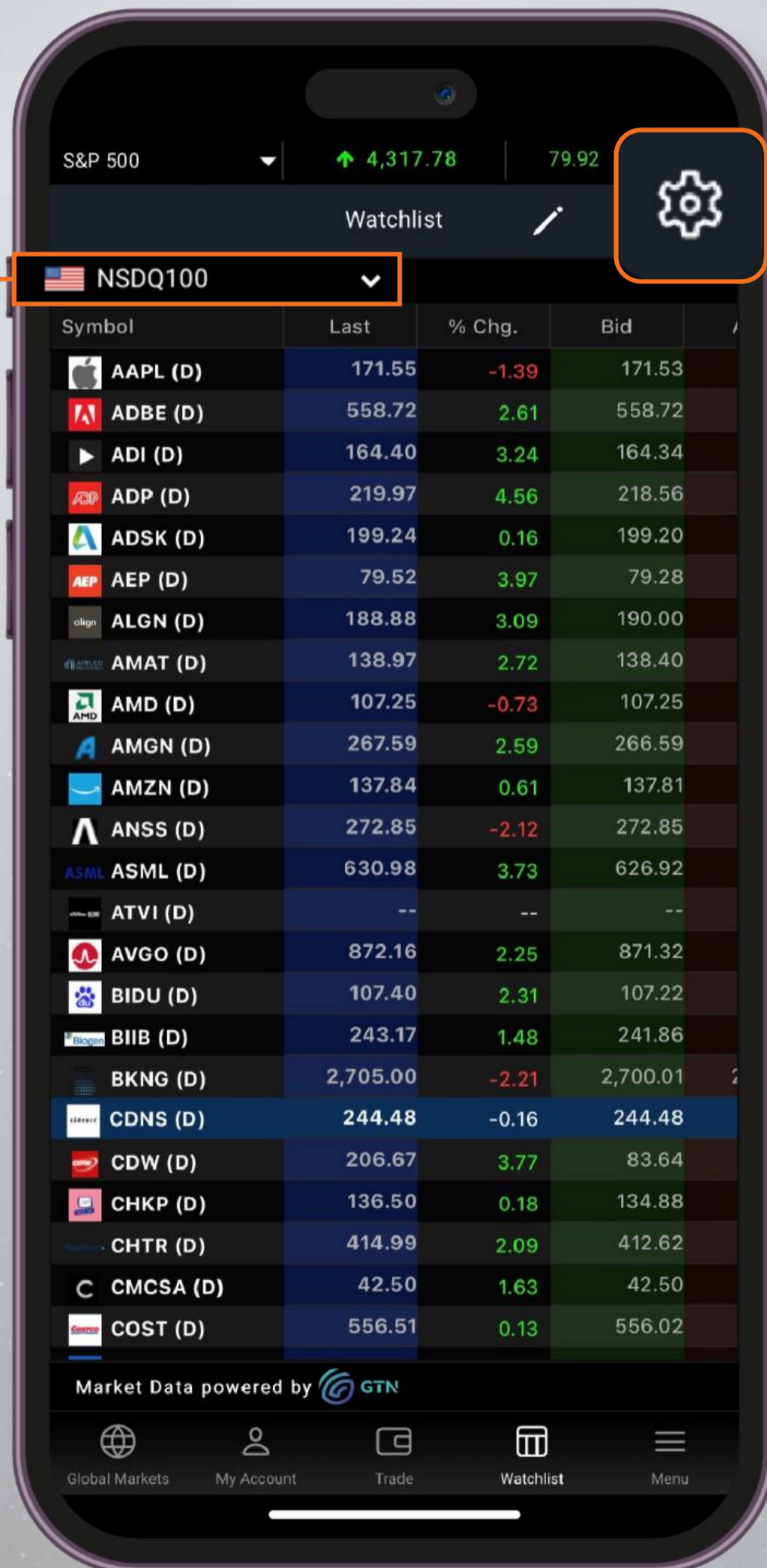
- Summary สรุปภาพรวม
- Indices ดัชนี
- Commodities สินค้าโภคภัณฑ์
- Currencies อัตราแลกเปลี่ยน



สามารถกดที่ Index เพื่อดูข้อมูล
เพิ่มเติม

Watchlist

สร้าง Watchlist ของตนเอง
เพื่อติดตามความเคลื่อนไหวของหุ้นที่เราสนใจ



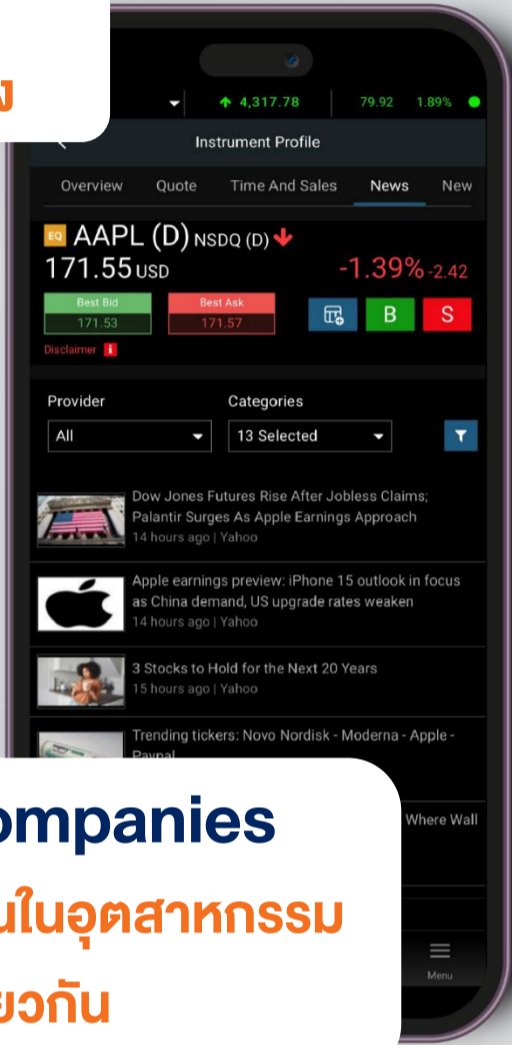
เลือก Drop down
สำหรับเปลี่ยน
Watchlist

เลือก 
สำหรับปรับเปลี่ยน
รูปแบบการแสดงผล
Watchlist และสร้าง
Watchlist ใหม่

Instrument Profile

เมนูแสดงรายละเอียดต่างๆ ของหุ้นรายตัว

News
ข่าวที่เกี่ยวข้อง



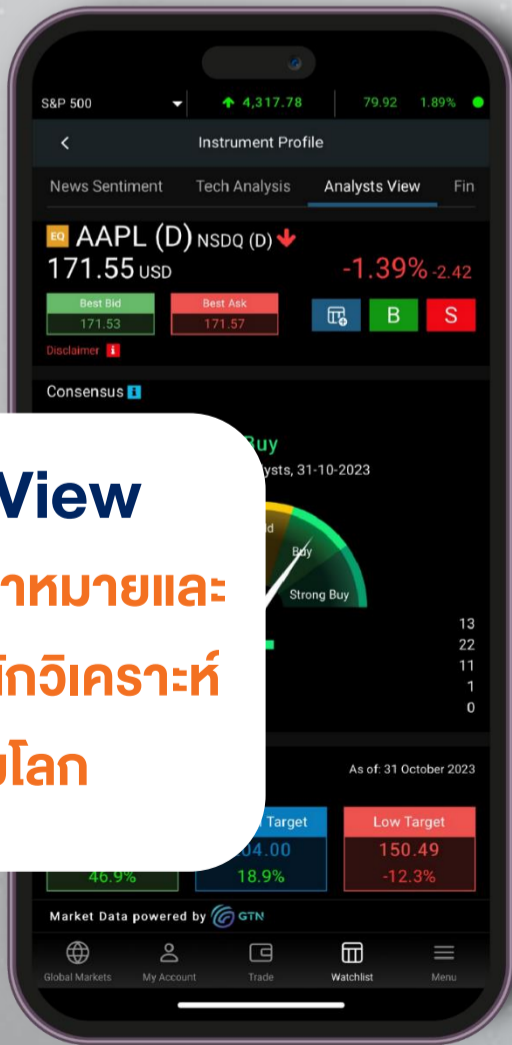
Overview
รายละเอียดหุ้น



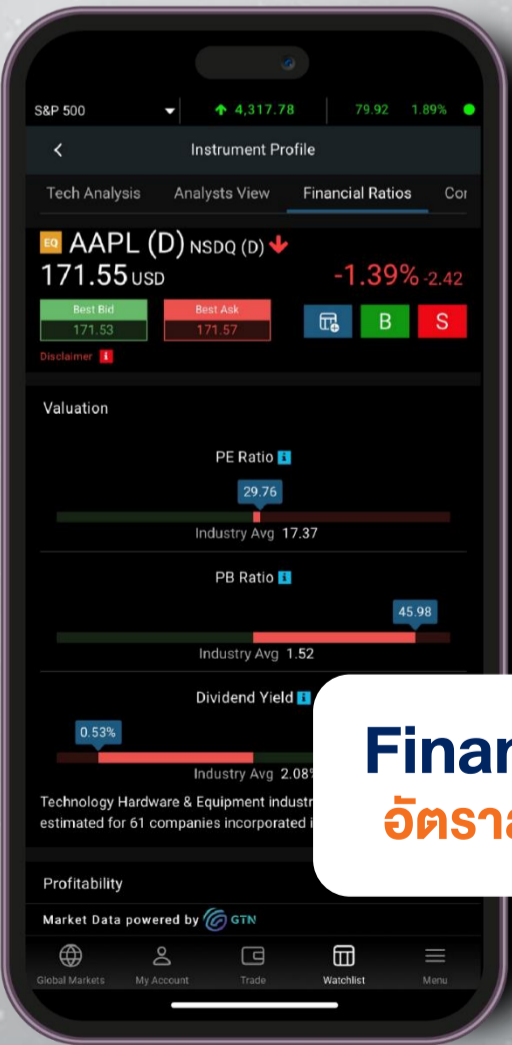
Peer Companies
เปรียบเทียบหุ้นในอุตสาหกรรมเดียวกัน

Technical Analysis
มุมมองทางเทคนิค

Analyst View
ประเมินราคาเป้าหมายและคำแนะนำจากนักวิเคราะห์ทั่วโลก

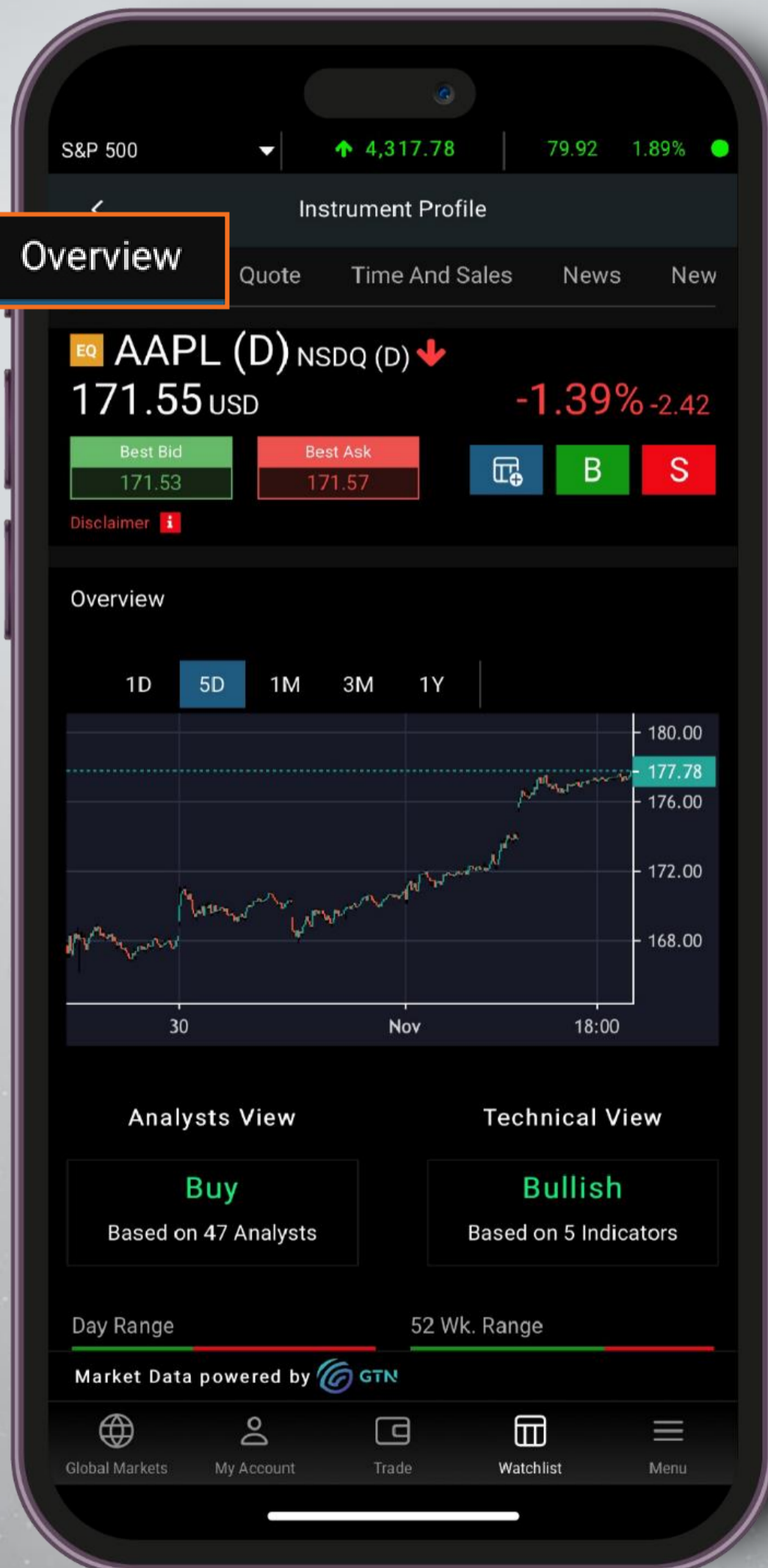


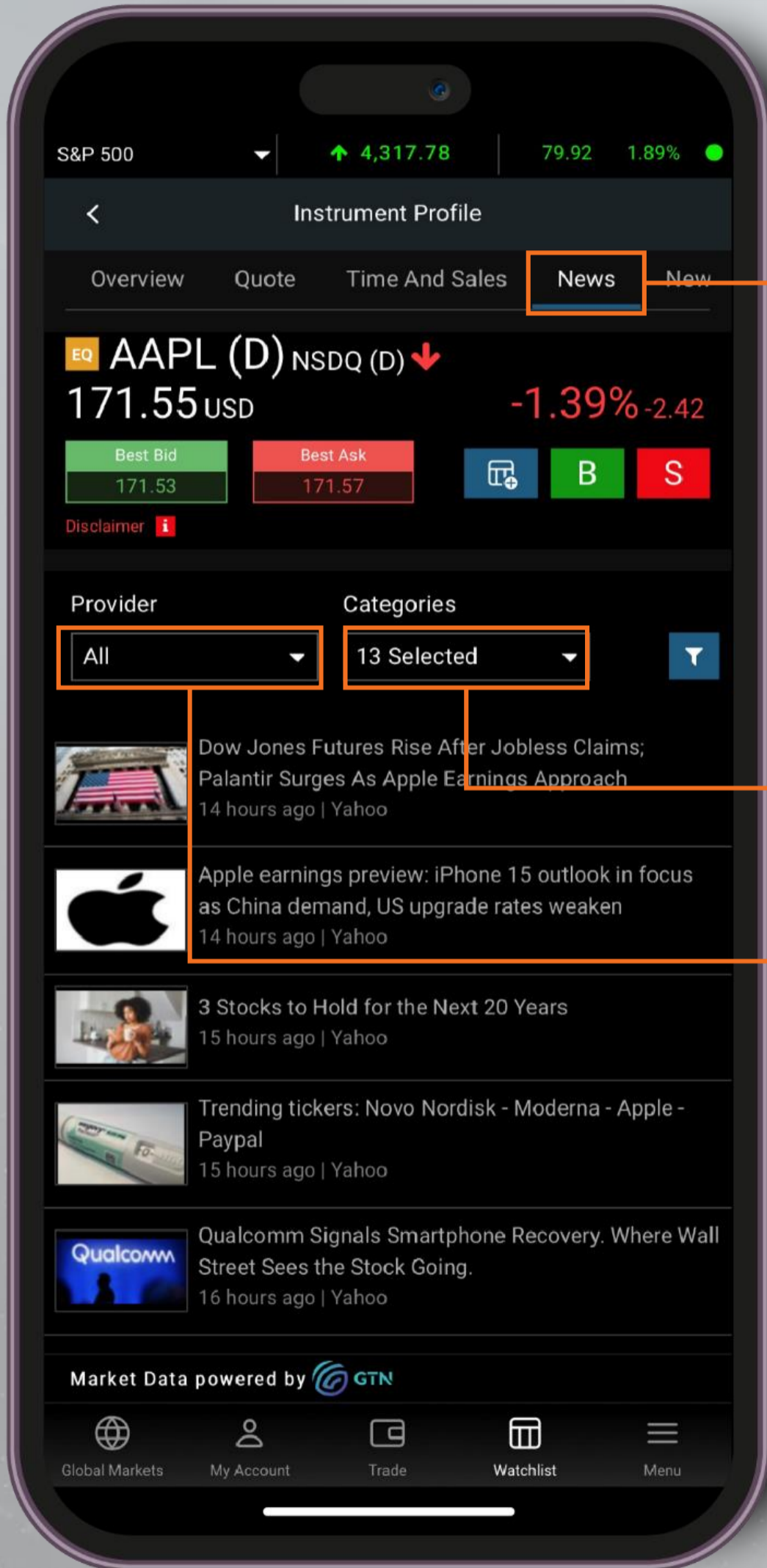
Financial Ratios
อัตราส่วนทางการเงิน



Overview รายละเอียดหุ้น

สรุปภาพรวมข้อมูล ราคา กราฟ และมุมมอง
จากนักวิเคราะห์ ในหน้าเดียว





News ข่าวที่เกี่ยวข้อง

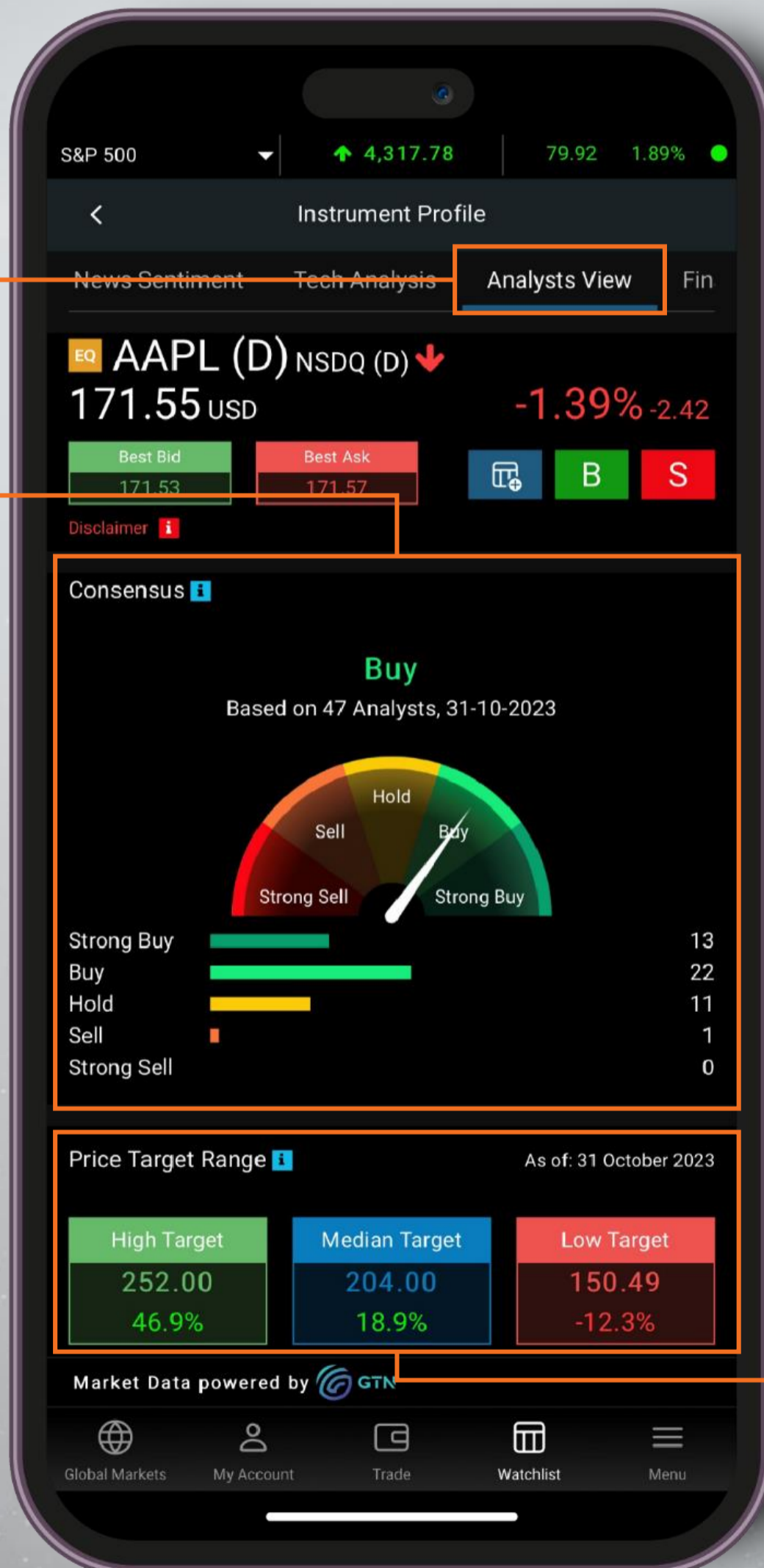
เครื่องมือที่ช่วยให้นักลงทุน
ไม่พลาดข้อมูลข่าวสาร
ของบริษัทที่สนใจจาก
สำนักข่าวชั้นนำหลายแห่งทั่วโลก
และเข้าถึงสถานการณ์ในตลาดหุ้น
ทั่วโลกได้อย่างรวดเร็ว

เลือก **ประเภทข่าว**

เลือก **สำนักข่าว**

Analysts View

ประเมินราคาเป้าหมายและคำแนะนำ
จากนักวิเคราะห์ที่ทั่วโลก

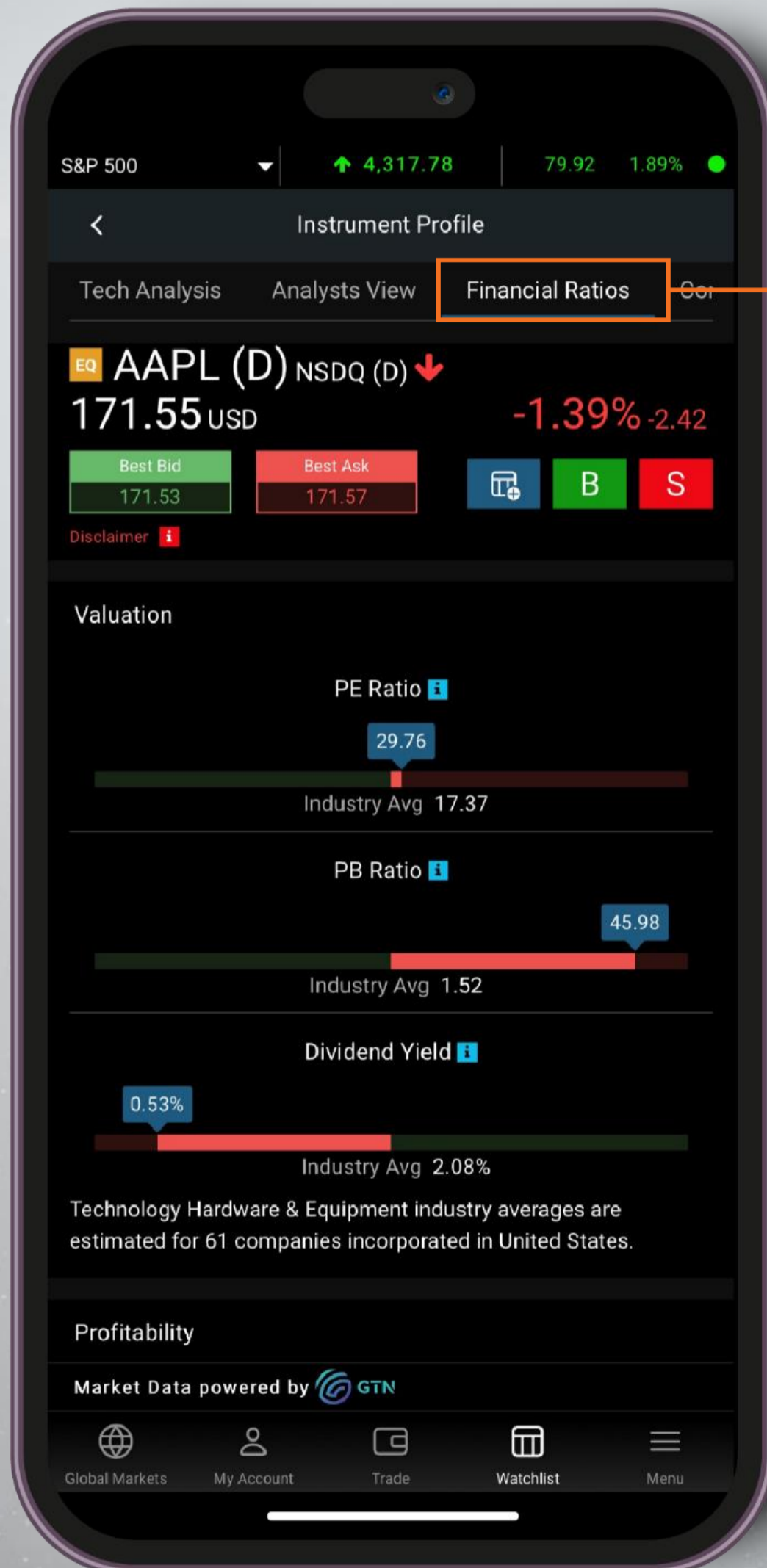


คำแนะนำ
ภาพรวม
จากนักวิเคราะห์
(Consensus)

ราคาเป้าหมาย
จากนักวิเคราะห์

Financial Ratios

อัตราส่วนทางการเงินของหุ้นรายตัวได้อย่างครบครัน



Corporate Actions

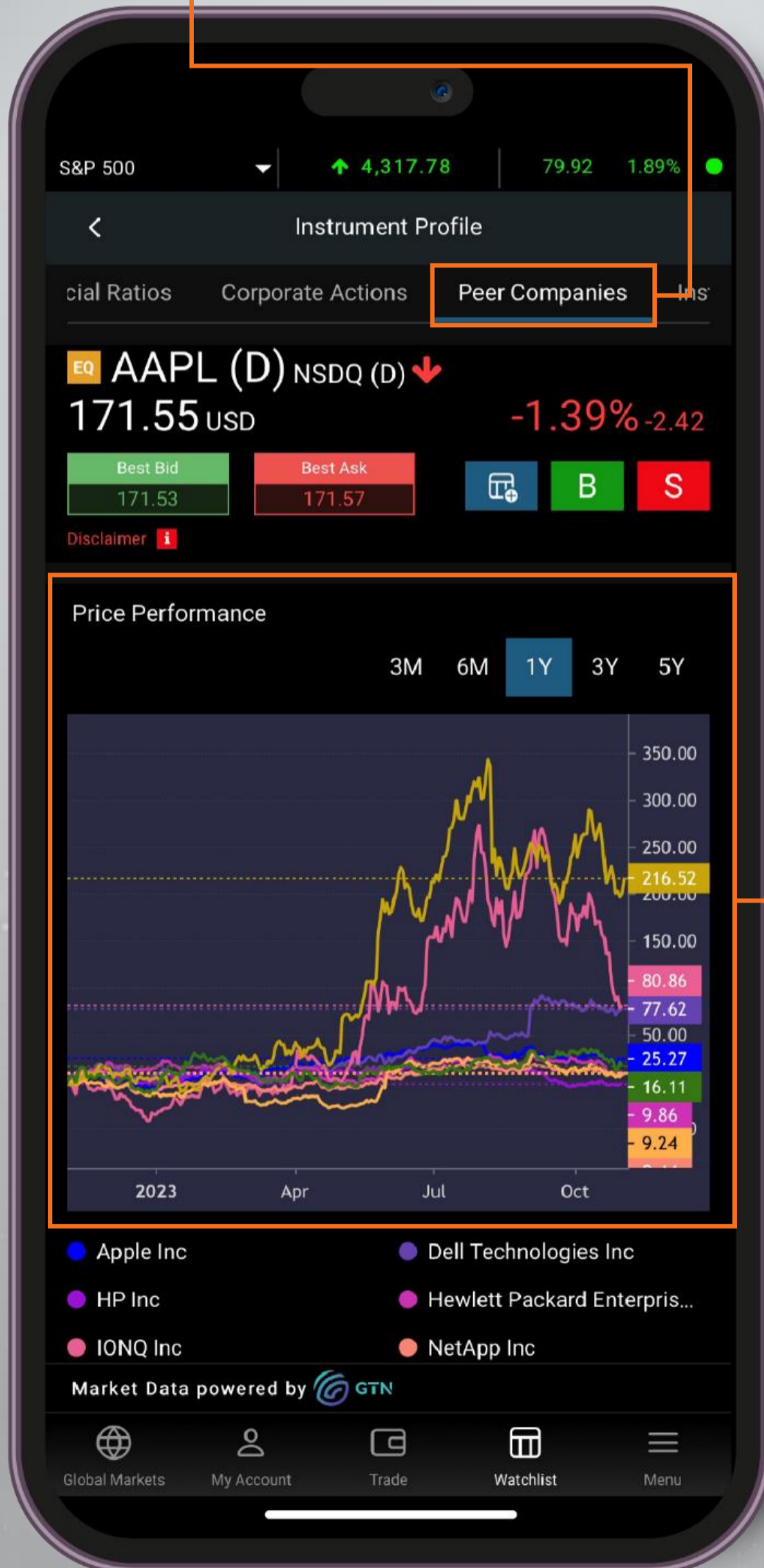
ติดตามความเคลื่อนไหวของการจ่ายปันผล หรือการขึ้นเครื่องหมายต่างๆ ของหุ้นรายตัว



ประวัติการจ่าย
ปันผลย้อนหลัง

Peer Companies

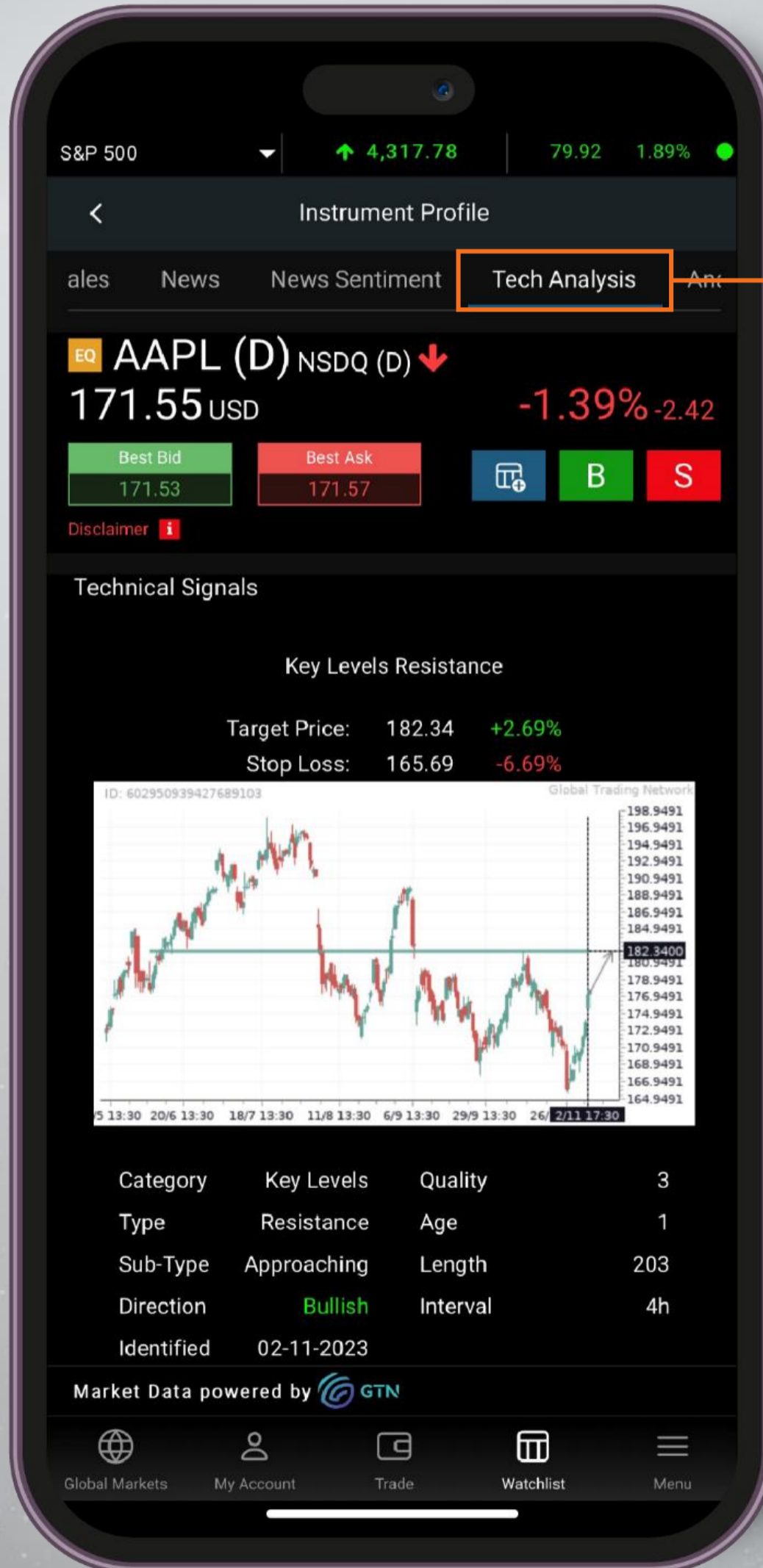
เปรียบเทียบ Performance ของหุ้น
ที่อยู่ในหมวดธุรกิจเดียวกัน
เพื่อหาหุ้นที่แข็งแกร่งในธุรกิจนั้นๆ



เปรียบเทียบ
Performance หุ้นที่
เราสนใจกับหุ้นตัว
อื่นๆที่อยู่ในหมวด
ธุรกิจเดียวกัน

Technical Analysis

มุมมองการวิเคราะห์เชิงเทคนิค

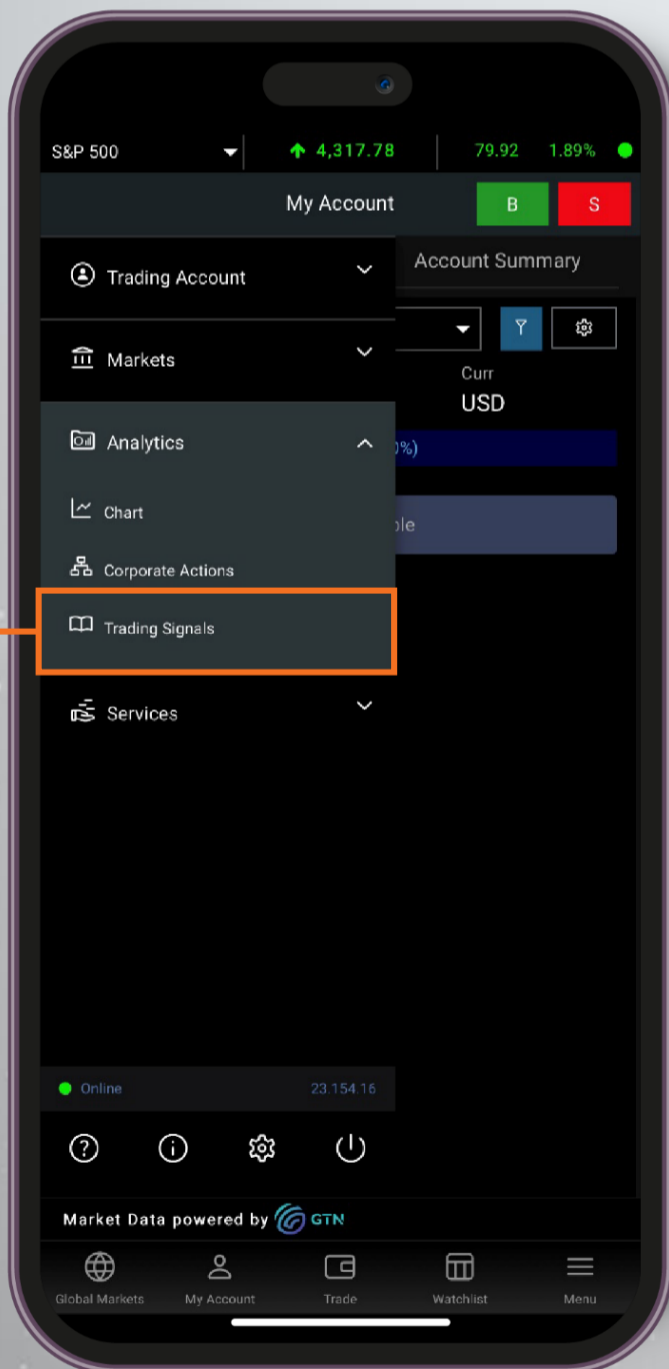


Analytics

Trading Signals

Trading Signals จับสัญญาณการซื้อ-ขาย
จากนักวิเคราะห์ทางเทคนิค *(สำหรับหุ้น US)*

ไปที่เมนู Menu > Analytics > Trading signals

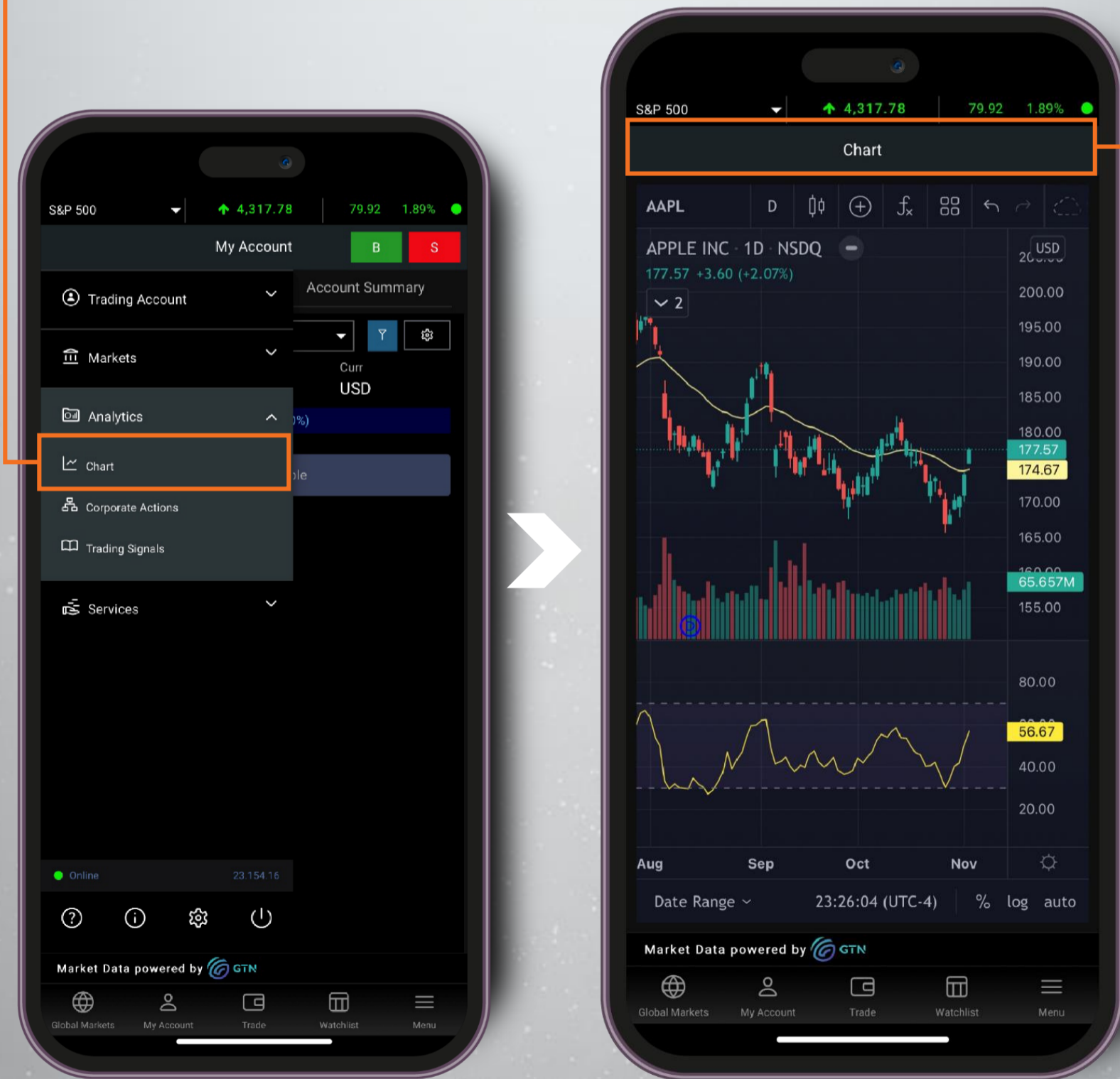


Analytics

Chart

กราฟเทคนิคพร้อม Indicator ครบครัน
สำหรับการวิเคราะห์และหามุมมองลงทุน

ไปที่เมนู Menu > Analytics > Chart



Trade

การส่งคำสั่งซื้อขาย

Bid
ราคาเสนอซื้อที่ดีที่สุดขณะนั้น

Order

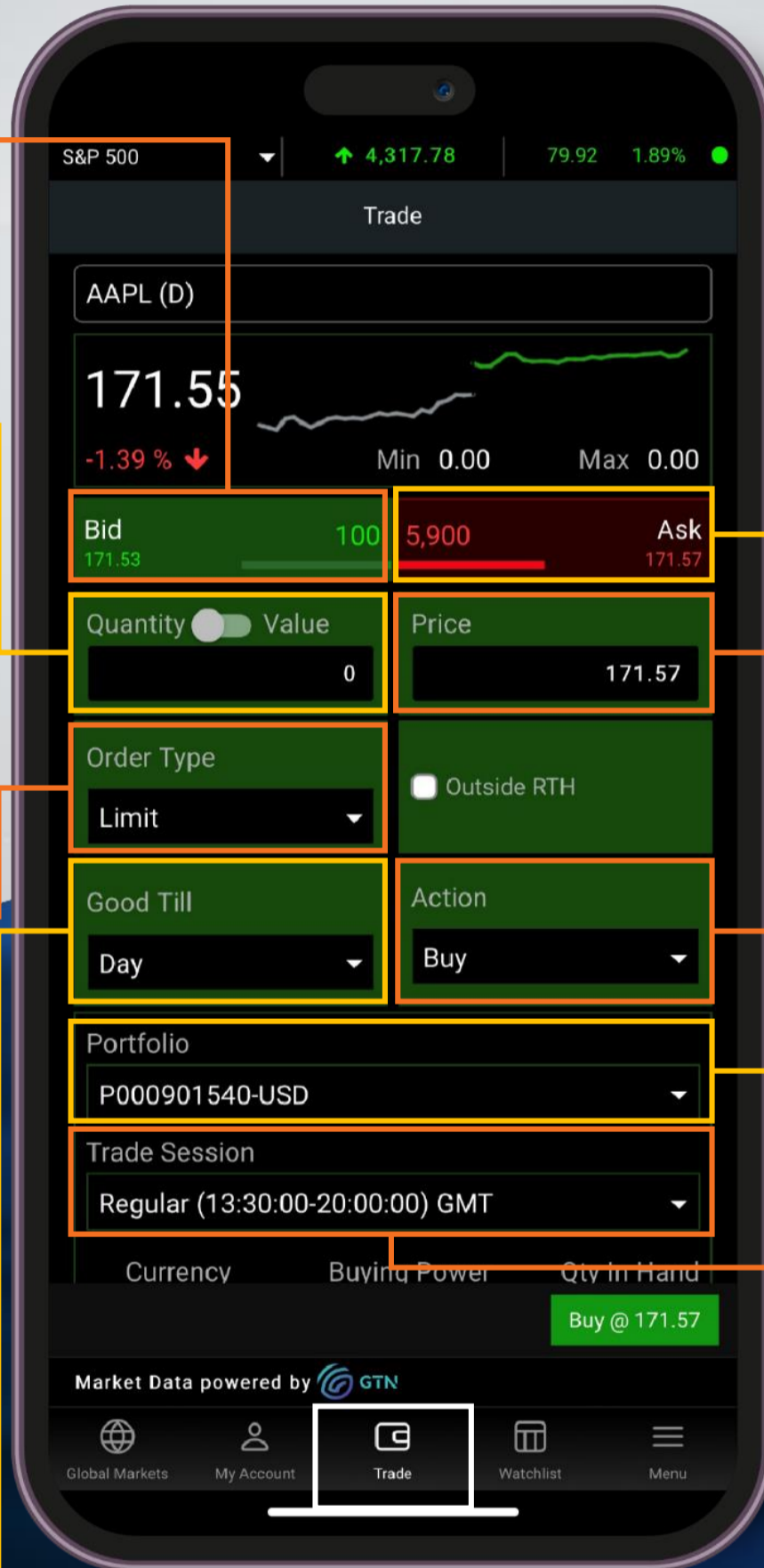
- **Quantity** ส่งคำสั่งแบบระบุเป็นจำนวนหุ้น
- **Value** ส่งคำสั่งแบบระบุเป็นจำนวนเงิน

Order type
ประเภทคำสั่งซื้อขาย

- Market
- Limit
- Stop Limit
- Trailing Stop
- Stop
- Market on close
- Limit on close

Good Till
ระยะเวลาของคำสั่ง

- Day
- GTC
- IOC
- FOK



Ask
ราคาเสนอขายที่ดีที่สุดขณะนั้น

Price
ราคาที่ต้องการซื้อขาย

Action
คำสั่งซื้อขาย Buy/Sell

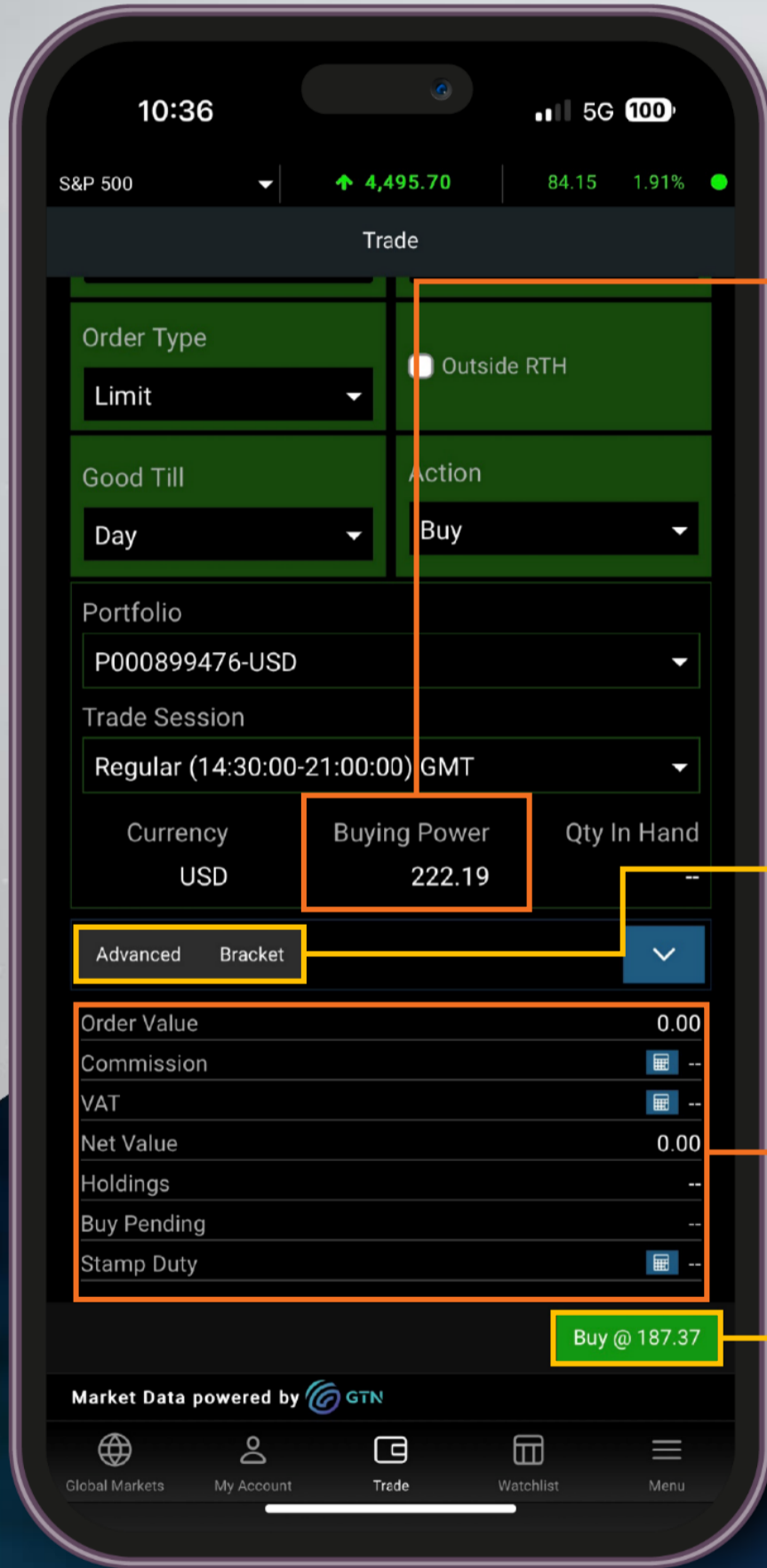
Portfolio
เลือกบัญชีที่ต้องการซื้อขายตามสกุลเงิน

Trading session
ช่วงเวลาในตลาดเปิดการซื้อขาย

- Pre-Market Trading
- Regular
- Post-Market Trading

Trade

การส่งคำสั่งซื้อขาย



Buying Power
จำนวนเงินที่ลูกค้าสามารถ
ส่งคำสั่งซื้อได้สูงสุด
(Purchasing Power)

Advanced Order
การตั้งเงื่อนไขเพื่อให้ระบบส่งคำสั่ง
เข้าตลาดโดยอัตโนมัติเมื่อหุ้น
ถึงราคาเงื่อนไขที่ตั้งไว้ โดยสามารถ
ตั้งได้ทั้ง “ขาซื้อ” และ “ขาขาย”

Bracket Order
การล็อกผลตอบแทน กำหนดขีดจำกัด
แบบที่ตั้งใจ

Order Value
แสดงมูลค่าของคำสั่ง รวมทั้ง
ค่าธรรมเนียมต่างๆ

Buy/Sell Button
ปุ่มกดเพื่อส่งคำสั่ง ‘ซื้อ/ขาย’
ทันที

Trade

1. **Bid** ราคาเสนอซื้อที่ดีที่สุดขณะนั้น

2. **Ask** ราคาเสนอขายที่ดีที่สุดขณะนั้น

3. **Buying Power** จำนวนเงินที่ลูกค้าสามารถส่งคำสั่งซื้อได้สูงสุด

4. **Action**

- **Buy** คำสั่งซื้อ
- **Sell** คำสั่งขาย

5. **Price** ราคาที่ต้องการซื้อขาย

6. **Order By**

- **Quantity** ส่งคำสั่งแบบระบุเป็นจำนวนหุ้น
- **Value** ส่งคำสั่งแบบระบุเป็นจำนวนเงิน

7. **Order Type**

- **Market** ส่งคำสั่งซื้อขายที่ราคาตลาด ณ ขณะนั้น
- **Limit** ส่งคำสั่งซื้อขายตามราคา ที่นักลงทุนกำหนด
- **Stop** หากถึงราคาตามเงื่อนไขที่กำหนด (Stop Price)

ระบบจะส่งคำสั่งที่ราคาตลาด

- **Stop limit** หากถึงราคาตามเงื่อนไขที่กำหนด (Stop Price)

ระบบจะส่งคำสั่งตามราคาที่นักลงทุนกำหนด

- **Market on Close** ส่งคำสั่งซื้อขายในช่วงตลาดใกล้ปิดที่ราคาตลาด

- **Limit on Close** ส่งคำสั่งซื้อขายในช่วงตลาดใกล้ปิดตามราคา ที่นักลงทุนกำหนด

Trade

8. Bracket Order

คำสั่งที่ช่วยให้คุณสามารถกำหนดจุด Take Profit และ Stop-Loss ก่อนทำการส่งคำสั่งซื้อ

9. Advanced Order

การตั้งเงื่อนไขเพื่อให้ระบบส่งคำสั่งเข้าตลาดโดยอัตโนมัติเมื่อหุ้นถึงราคาเงื่อนไขที่ตั้งไว้ โดยสามารถตั้งได้ทั้ง “ขาซื้อ” และ “ขาขาย”

10. Good till

- **Day** เป็นคำสั่งซื้อขายหลักทรัพย์ที่อยู่ในระบบซื้อขาย จนถึงสิ้นวัน
- **GTC** เป็นคำสั่งซื้อขายหลักทรัพย์ที่อยู่ในระบบซื้อขาย จนกว่าจะถูกยกเลิก
- **GTD** เป็นคำสั่งซื้อขายหลักทรัพย์ที่อยู่ในระบบซื้อขาย จนกว่าจะถึงวันที่กำหนด
- **IOC** คำสั่งซื้อ-ขายที่ต้องการซื้อหรือขายหลักทรัพย์ตามราคาที่กำหนดไว้ทันที หากซื้อ-ขายไม่หมดทั้งจำนวน ส่วนที่เหลือ จะถูกยกเลิก
- **FOK** คำสั่งซื้อ-ขายที่ต้องการซื้อหรือขายหลักทรัพย์ตามราคาที่กำหนดไว้ทันที หากซื้อ-ขายไม่หมดทั้งจำนวน จะยกเลิกคำสั่งนั้นทั้งหมด

Good till crossing

- **At the closing** คำสั่งซื้อขายที่ใช้เมื่อผู้ลงทุนต้องการซื้อหรือขายหลักทรัพย์ ทันทีที่ตลาดปิดการซื้อขาย ณ ราคาปิด
- **At the opening** คำสั่งซื้อขายที่ใช้เมื่อผู้ลงทุนต้องการซื้อหรือขายหลักทรัพย์ ทันทีที่ตลาดเปิดการซื้อขาย ณ ราคาเปิด

Trade

11. Trading session

*Pre-Market Trading

การซื้อขายก่อนตลาดหุ้นสหรัฐฯเปิดทำการ คือช่วง 16.00 - 21.25 น.
Daylight saving จะเป็นช่วง 15.00 – 20.25 น. นักลงทุนสามารถซื้อ-
ขายได้ ก่อนเวลาเปิดทำการปกติ โดยส่งคำสั่งผ่านระบบซื้อ-ขายหลักทรัพ์
ต่างประเทศ **Finansia Global Connex** โดย ต้องส่งเป็นประเภท Limit Order
หรือการกำหนดราคาเองเท่านั้น

*Post-Market Trading หรือ After-Hours Trading

การซื้อขายหลังเวลาตลาดหุ้นสหรัฐฯปิดทำการ หลัง 04.02 – 8.00 น.
Daylight saving จะเป็นหลัง 03.02 – 7.00 น.โดยนักลงทุนสามารถเข้าใช้งาน
บัญชีซื้อขายหลักทรัพ์ในระบบ **Finansia Global Connex** และส่งคำสั่ง
ประเภท Limit Order ได้เช่นเดียวกัน

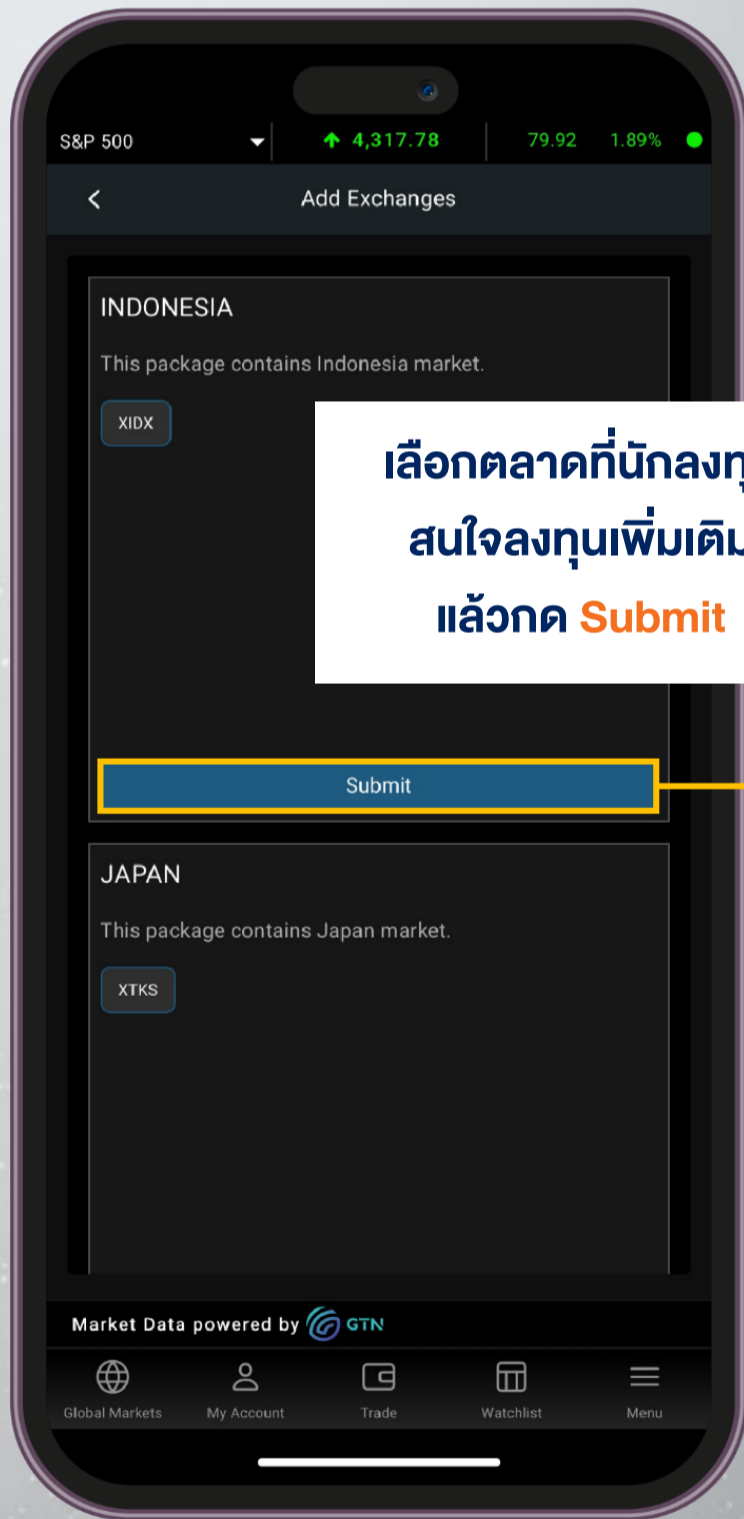
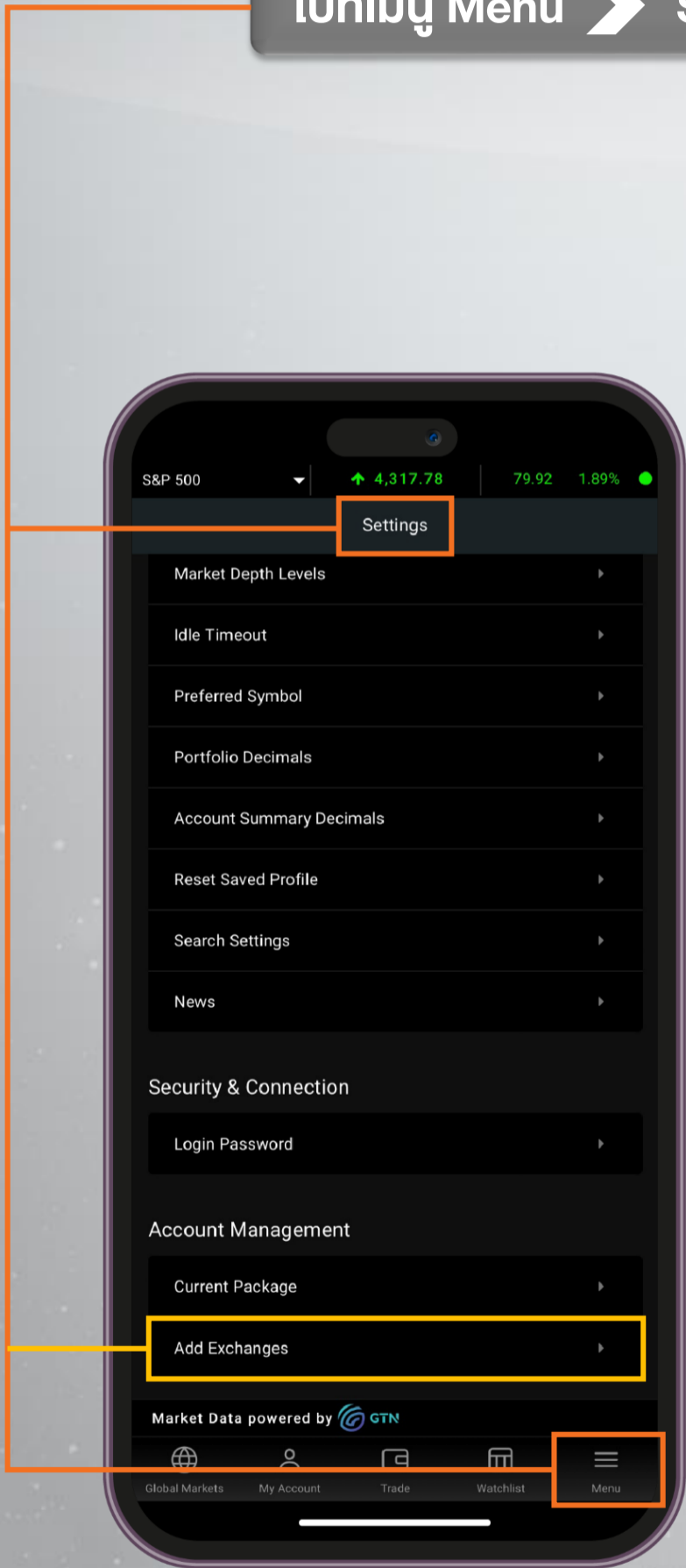
ข้อจำกัด

1. สภาพคล่องค่อนข้างมีจำกัด คำสั่งซื้ออาจไม่ถูกดำเนินการ
2. ราคาอาจผันผวนสูงกว่าช่วงเวลาซื้อขายปกติ เนื่องจากมีผู้ชื้อขายน้อย
3. ส่งคำสั่งซื้อขายได้เฉพาะ Limit Order เท่านั้น

Add Exchanges

Add Exchanges การเพิ่มตลาดอื่น สำหรับการลงทุน

ไปที่เมนู Menu > Settings > Add Exchanges

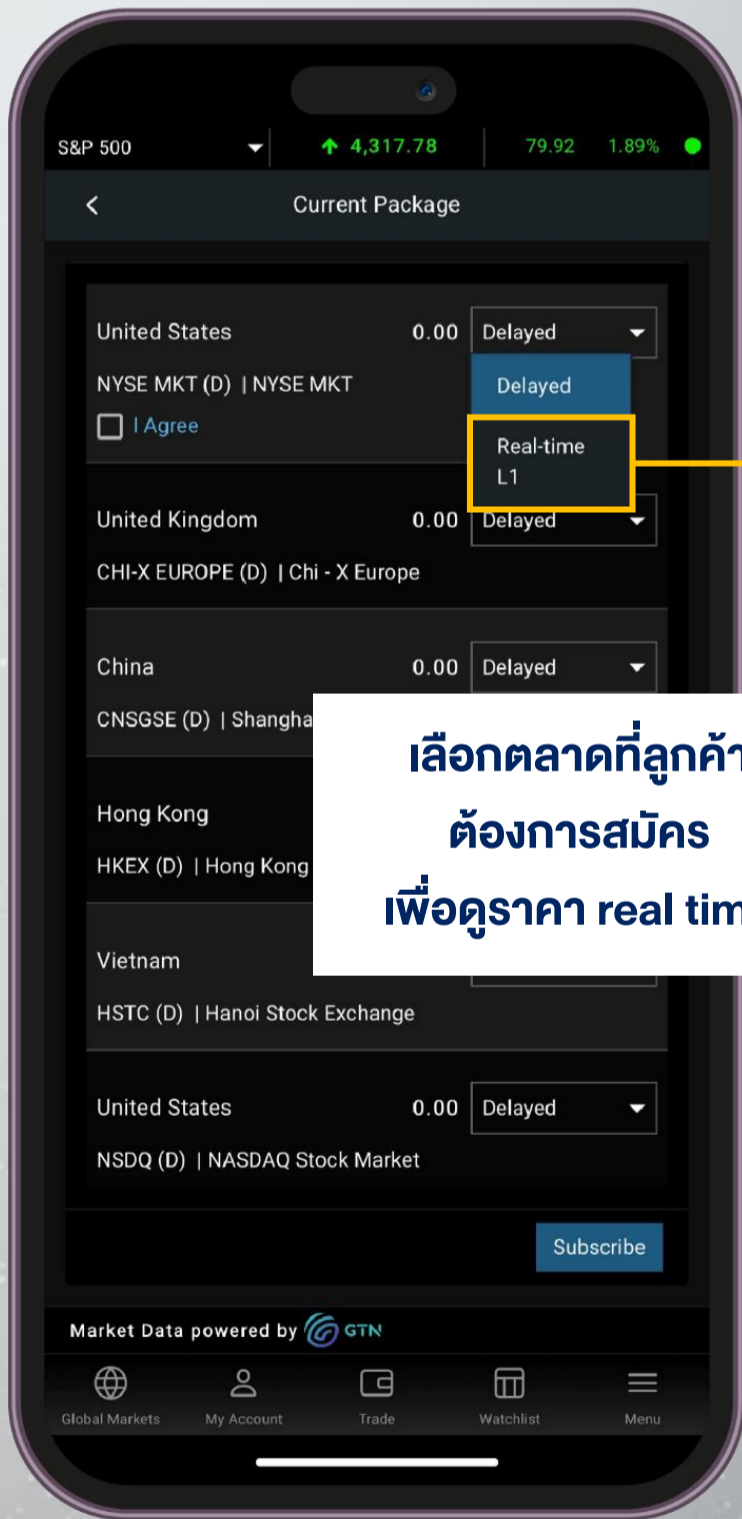
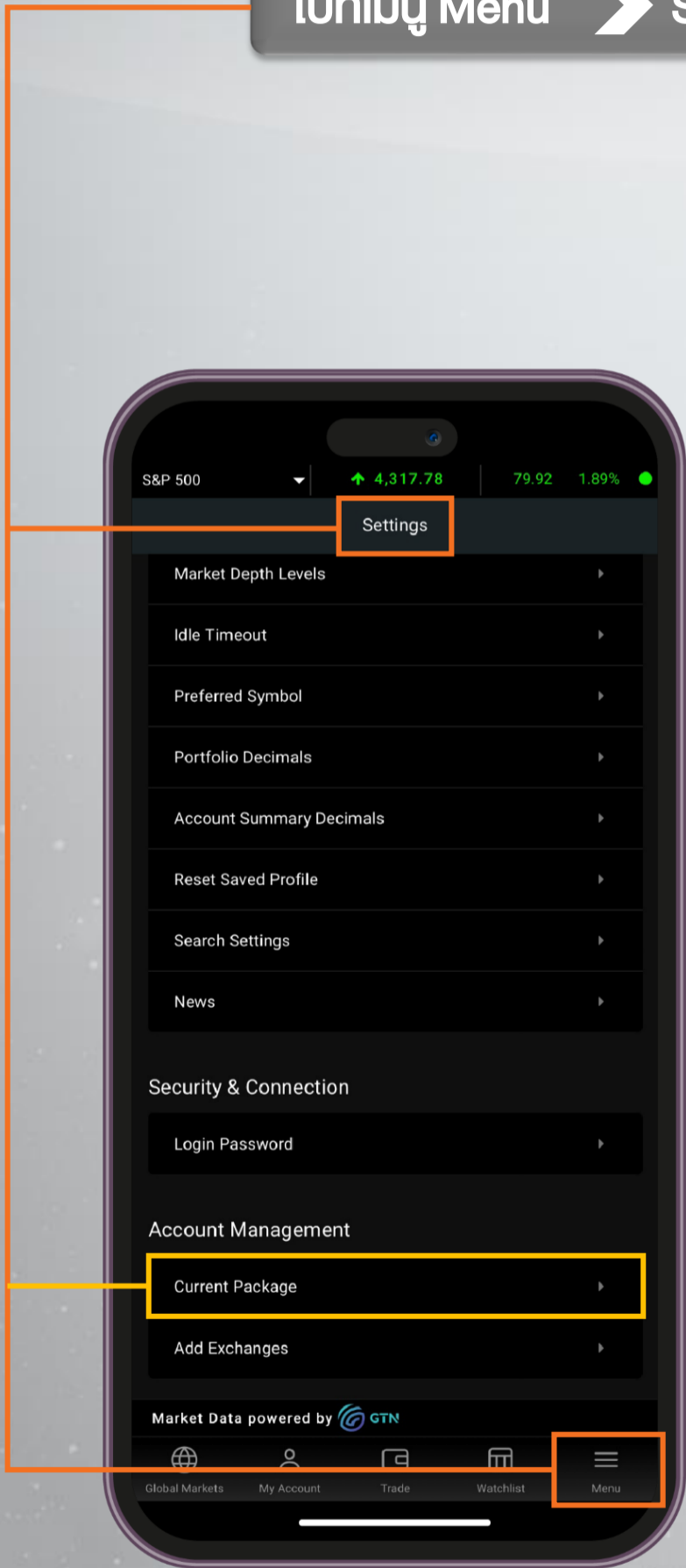


**เลือกตลาดที่นักลงทุน
สนใจลงทุนเพิ่มเติม
แล้วกด Submit**

Current Package

การเลือกสมัคร Package
เพื่อดูราคาหุ้น real-time *(มีค่าใช้จ่ายเพิ่มเติม)*

ไปที่เมนู Menu > Settings > Current Package

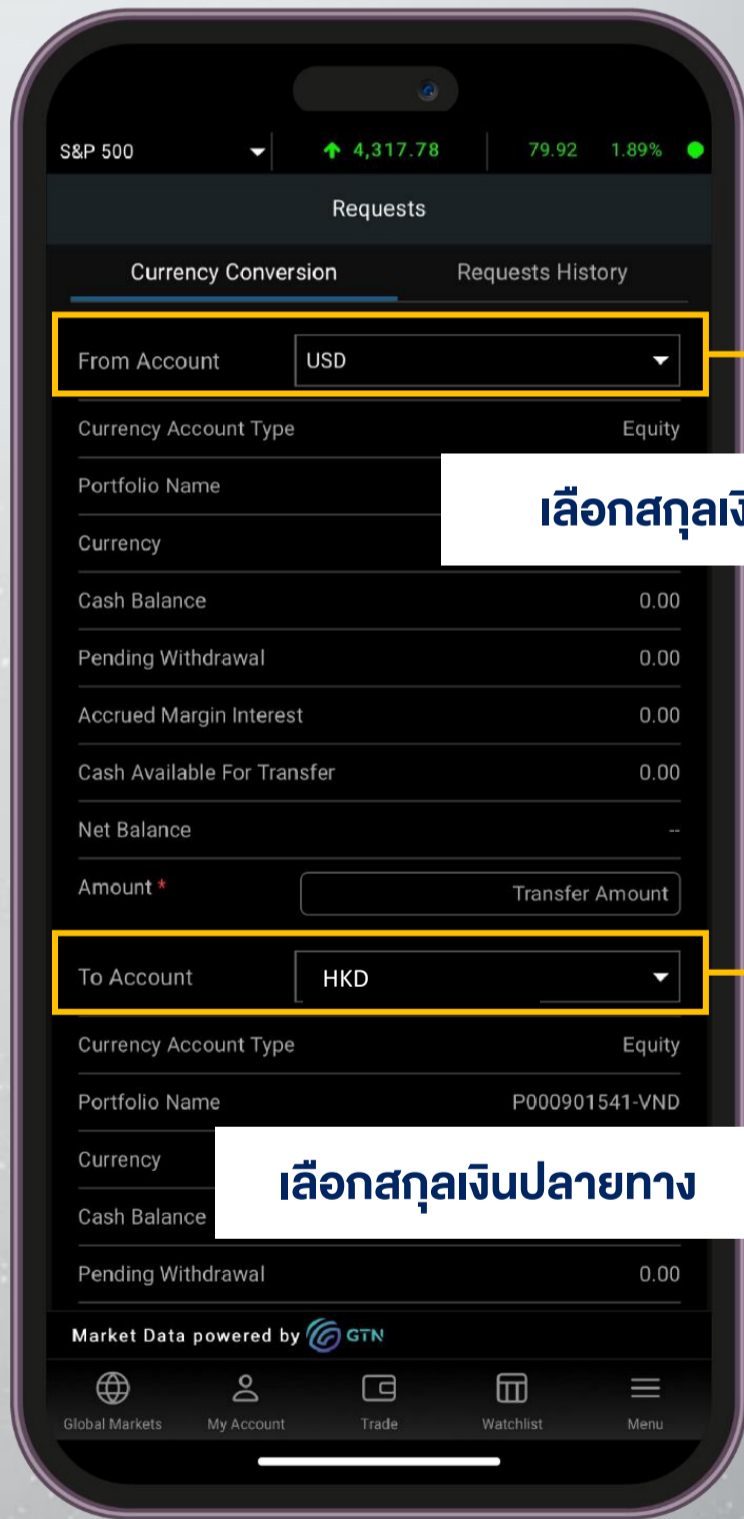
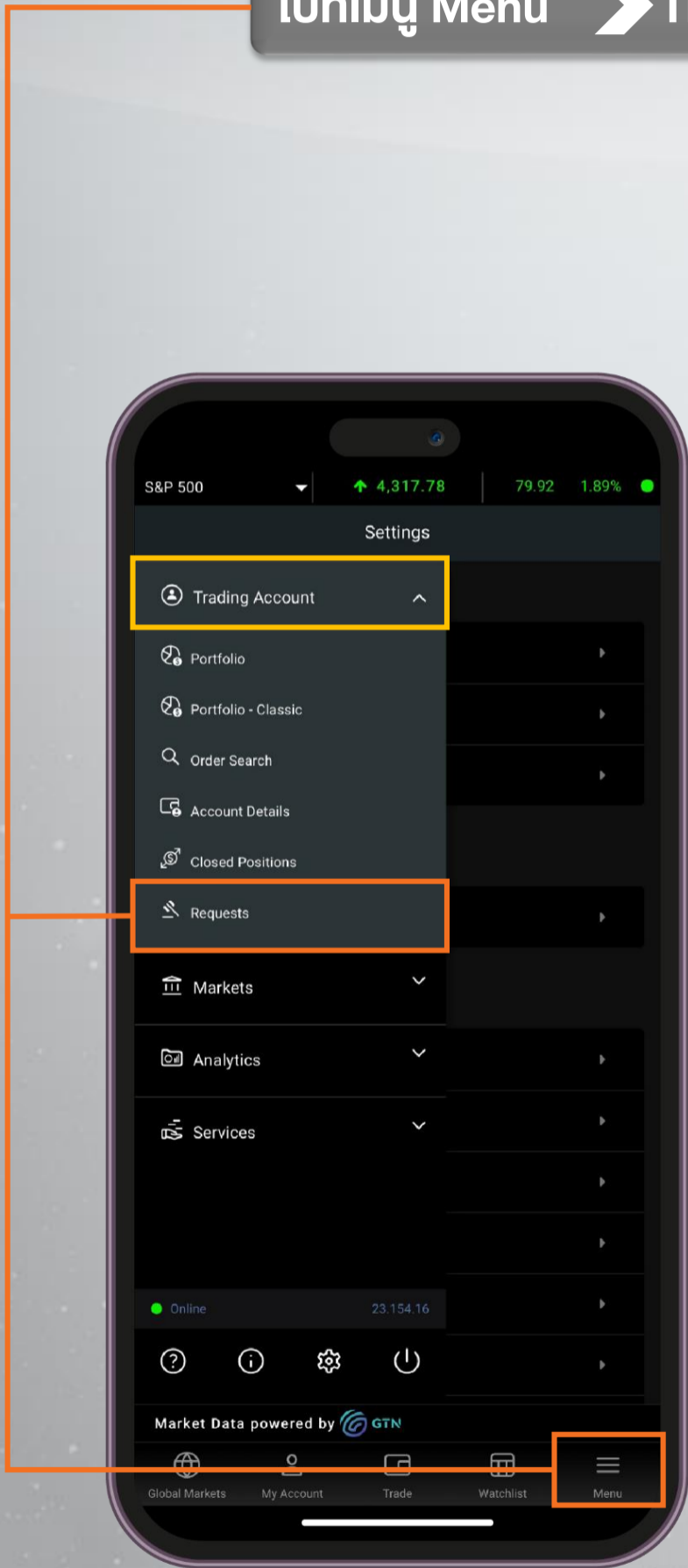


**เลือกตลาดที่ลูกค้า
ต้องการสมัคร
เพื่อดูราคา real time**

Currency Conversion

เปลี่ยนแปลงสกุลเงินได้ด้วยตัวเองผ่าน
ระบบออนไลน์ผ่านเมนู **Request**

ไปที่เมนู Menu > Trading Account > Requests



หมายเหตุ : ยกเว้นสกุลเงินเวียดนามดอง (VND) ที่ไม่สามารถแปลงข้ามสกุลได้

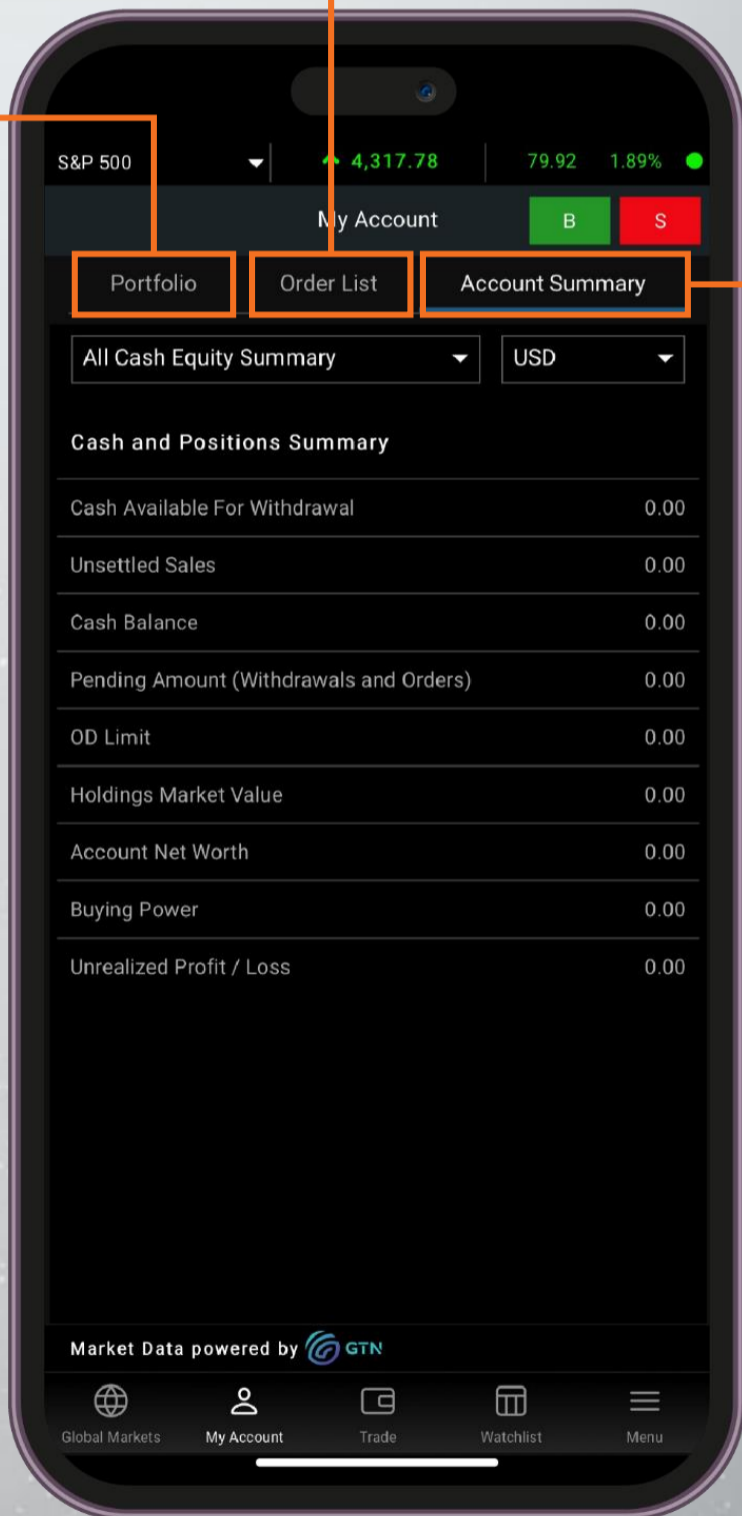
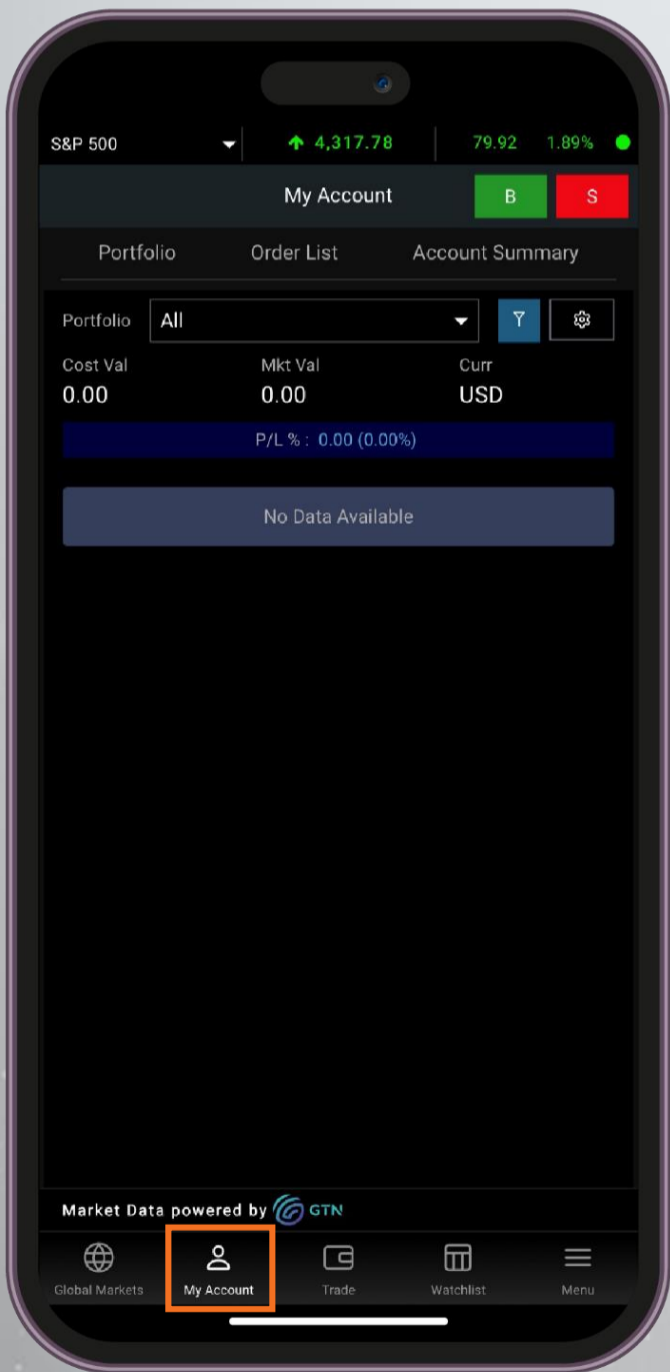
My Account

สามารถเข้าดูรายละเอียด Portfolio และ
ข้อมูลบัญชีลงทุนได้ที่เมนู **My Account**

Portfolio
แสดงข้อมูลหลักทรัพย์
ที่ถืออยู่ และข้อมูลกำไร
ขาดทุนทั้งหมด

Order list
ข้อมูลรายการส่งคำสั่ง
ซื้อขายที่ยังไม่ถูกจับคู่

Account Summary
แสดงข้อมูลเงินคงเหลือ
แต่ละสกุลเงิน



ช่องทาง**การติดต่อ**

 **Tel : 02-625-2480** ถึง 85

 **Website : www.fnsyrus.com**

 **Email : globalproduct@fnsyrus.com**

รายละเอียดเพิ่มเติม คลิก!

