

ขั้นตอนการแปลงเงินออนไลน์ เพื่อลงทุนต่างประเทศ

สำหรับระบบซื้อขาย Finansia Global Connex เท่านั้น



สกุลเงินที่แปลงได้

ตลาดที่ลงทุน	สกุลเงิน	ระยะเวลาที่เริ่มลงทุนได้หลังแปลงเงิน
สหรัฐฯ	USD	20 นาที
เวียดนาม*	USD	1 ชั่วโมง
ฮ่องกง	HKD	20 นาที
สิงคโปร์	SGD	วันถัดไป
อังกฤษ	GBP	วันถัดไป
ยุโรป	EUR	วันถัดไป
ออสเตรเลีย	AUD	วันถัดไป
จีน*	USD	1 ชั่วโมง
ญี่ปุ่น*	USD	1 ชั่วโมง
แคนาดา	USD	20 นาที
อินโดนีเซีย	USD	20 นาที
ฟิลิปปินส์	USD	20 นาที

หมายเหตุ

การให้บริการนี้ครอบคลุมเฉพาะการแปลงเงินจากบาทเป็นสกุลต่างประเทศเท่านั้น

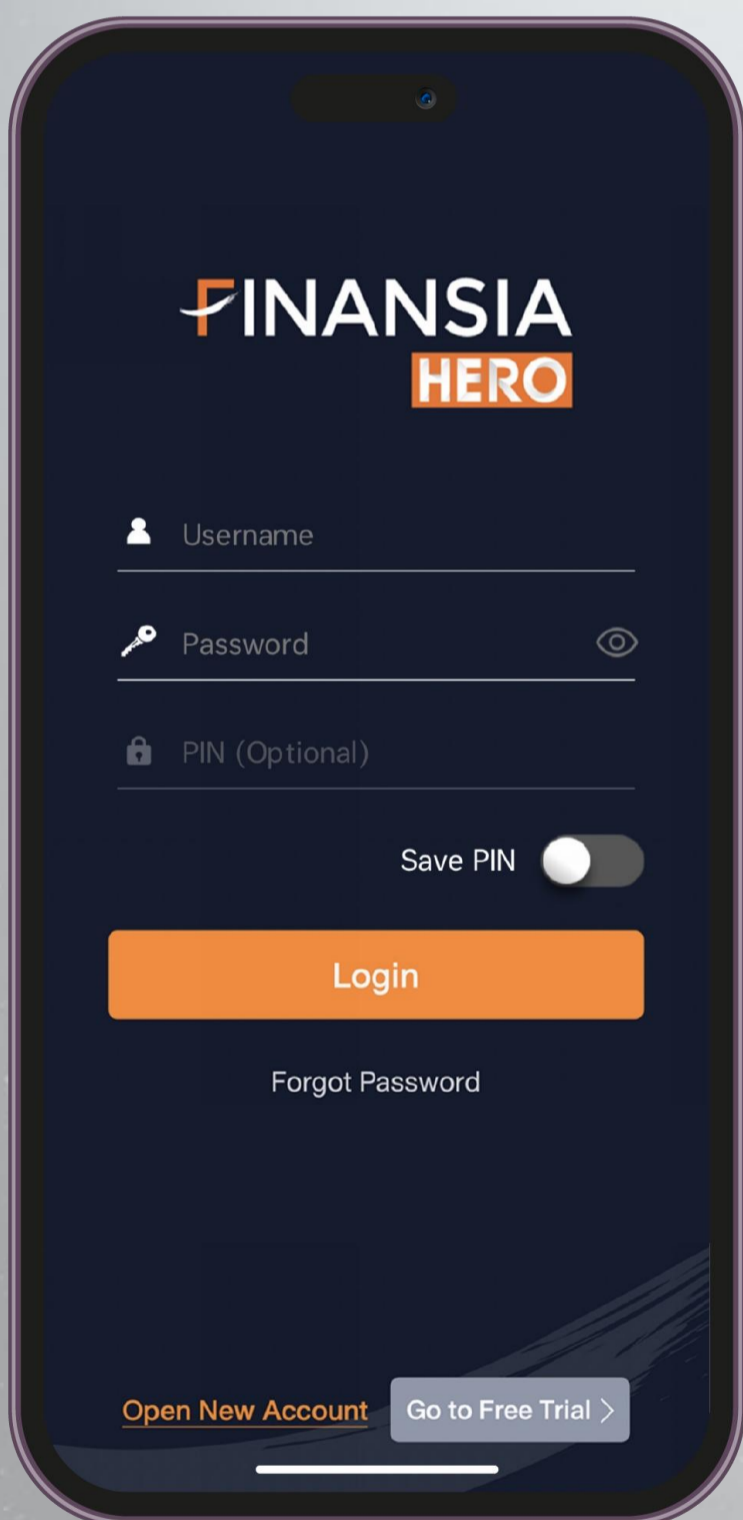
*สำหรับการลงทุนในตลาดเวียดนาม จีน และญี่ปุ่น ท่านสามารถแปลงเงินจากบาทเป็นสกุล USD ผ่านบริการแลกเปลี่ยนออนไลน์ และบริษัทจะทำการแปลงสกุล USD ให้เป็นสกุลเงินท้องถิ่นนั้นๆ

**สำหรับการลงทุนในตลาดแคนาดา อินโดนีเซีย และฟิลิปปินส์ ทั้ง 3 ตลาดนี้ใช้สกุลเงิน USD ในการชำระราคาซื้อขายหุ้น

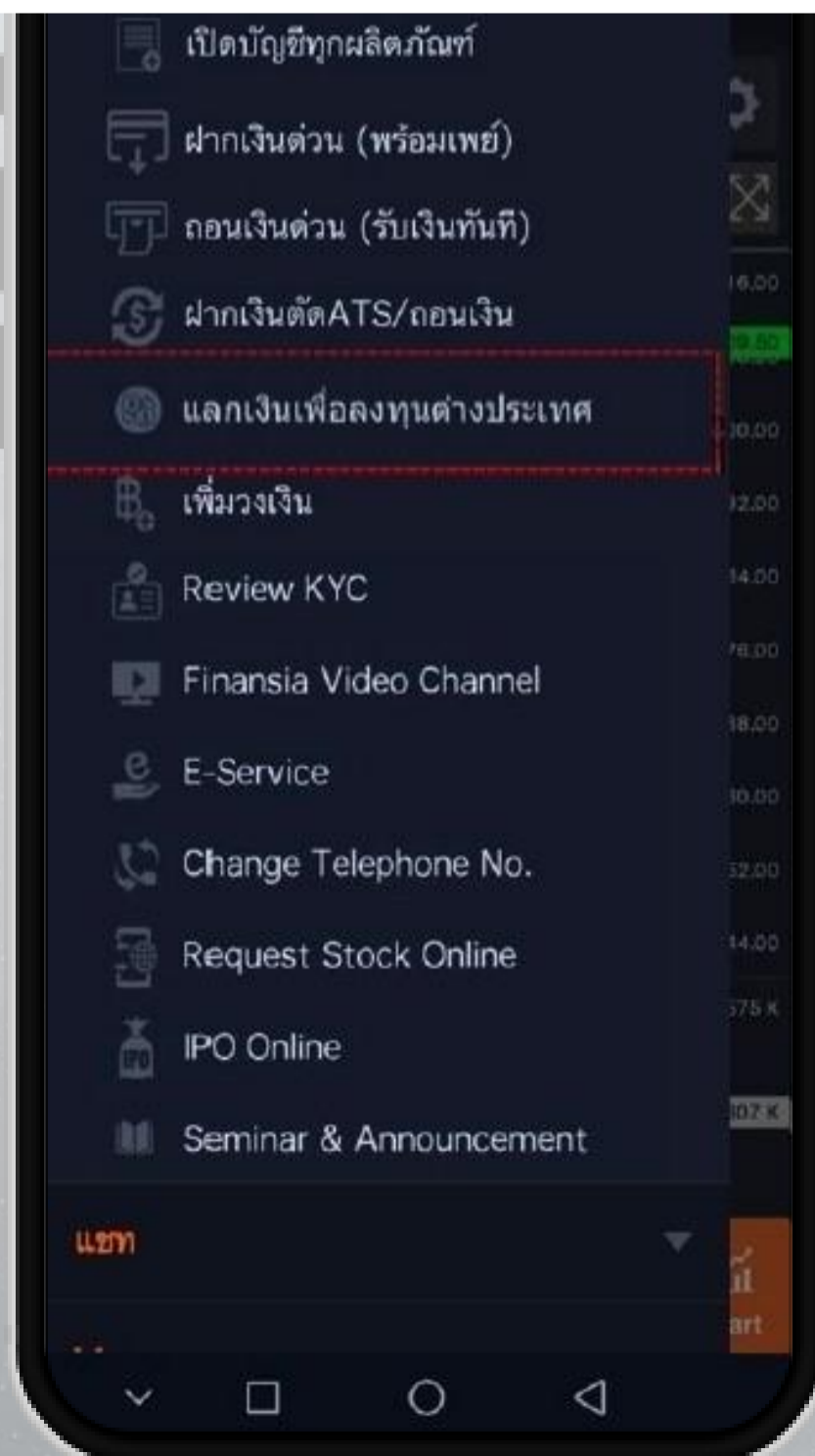
ขั้นตอนการเข้าใช้งานบริการแลกเปลี่ยนเงิน

เข้าผ่าน Finansia HERO

- 1 **เข้า Application Finansia HERO และ Login ด้วย Username & Password ของท่าน**



- 2 **เลือกเมนู “แลกเปลี่ยนเพื่อลงทุนต่างประเทศ”**



ขั้นตอนการเข้าใช้งานบริการแลกเปลี่ยนเงิน

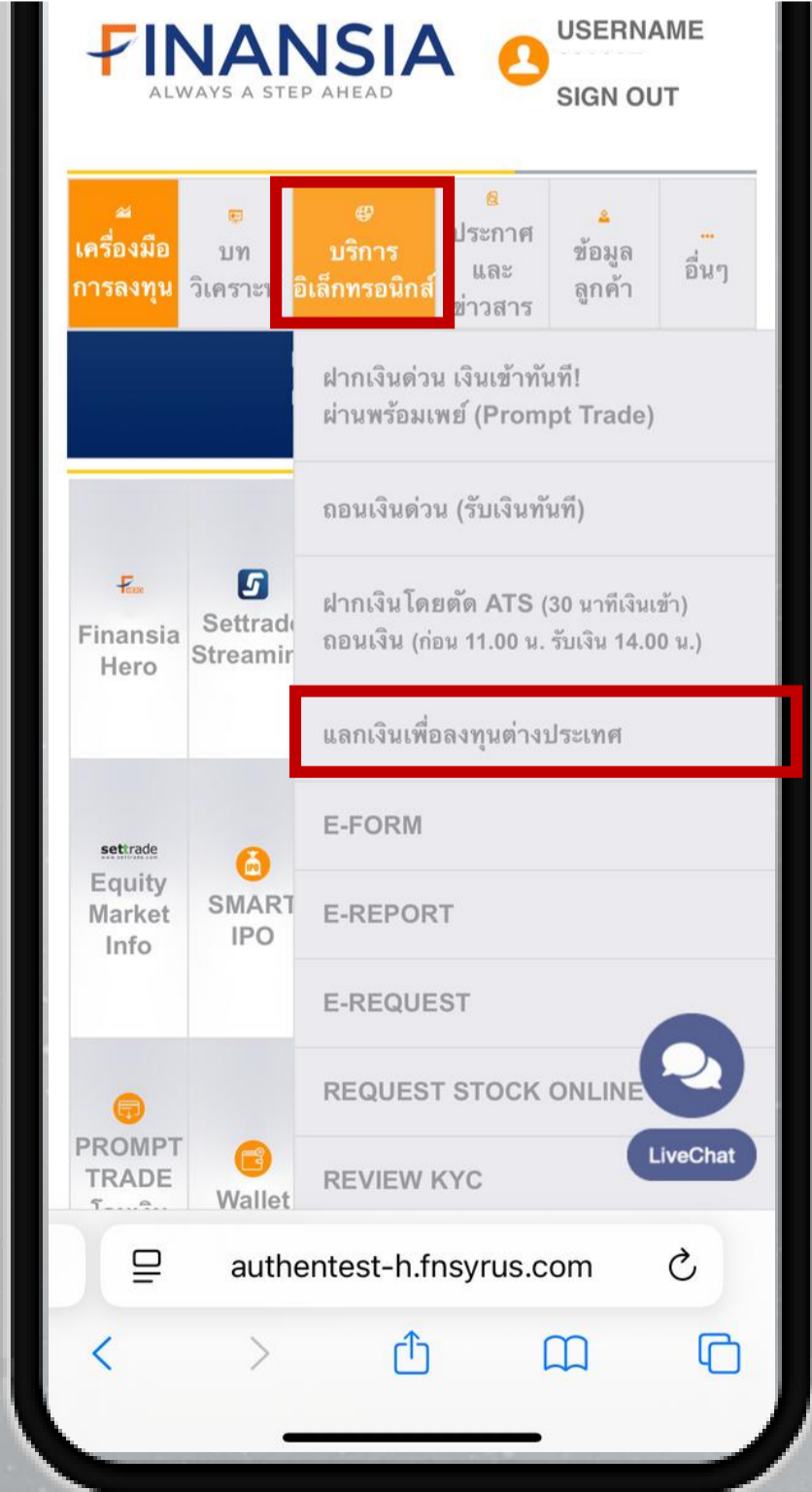
เข้าผ่านหน้า Website

1

เข้าไปที่ Website <https://www.fnsyrus.com/login/>
และ Login ด้วย Username & Password ของท่าน

2

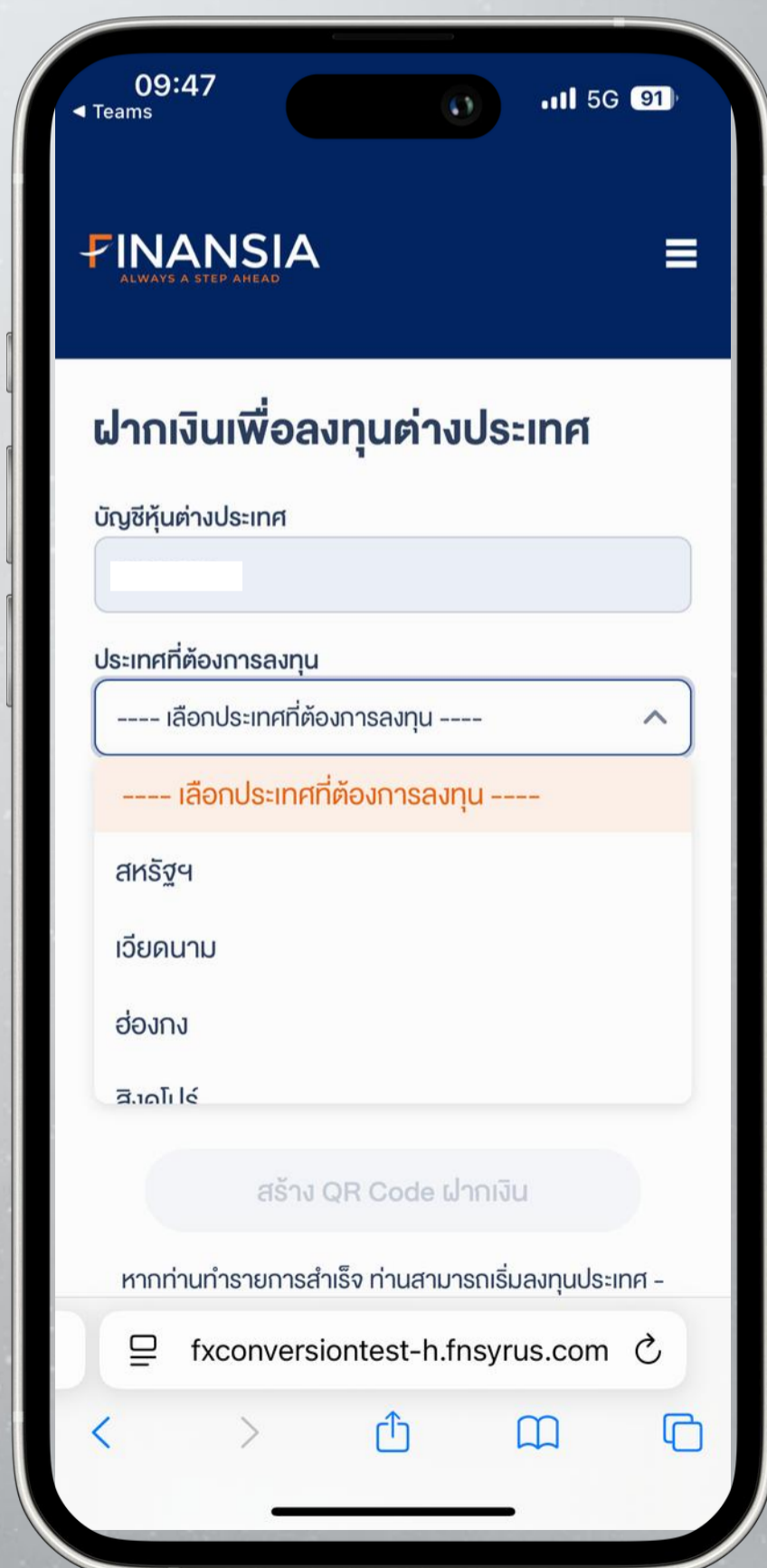
เลือก “บริการอิเล็กทรอนิกส์” →
“แลกเปลี่ยนเพื่อลงทุนต่างประเทศ”



4 ขั้นตอนการฝากเงินเพื่อลงทุน

- 1 อ่านขั้นตอนการแลกเปลี่ยนเงินเพื่อลงทุนต่างประเทศ
ช่วงเวลาในการให้บริการ **8.30-15.00 น.**

- 2 เลือกประเทศที่ท่านประสงค์จะลงทุน



4 ขั้นตอนการฝากเงินเพื่อลงทุน

3

ระบุจำนวนเงิน “บาท” ที่ประสงค์จะฝากและแปลงเพื่อลงทุน โดยมีการกำหนดขั้นต่ำอยู่ที่ 2,000 บาท

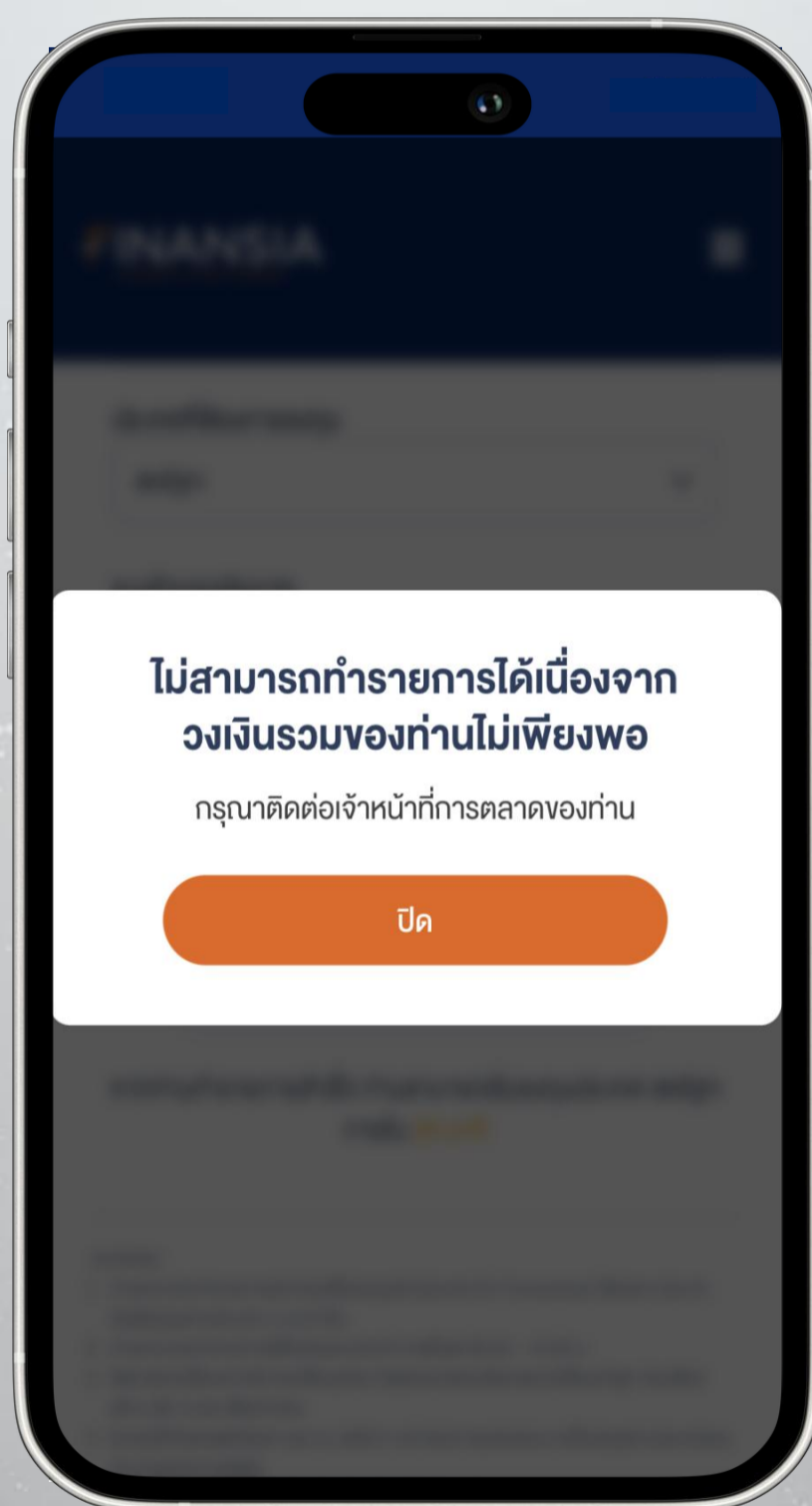
มูลค่าเงินที่แลกได้ในสกุลเงินต่างประเทศ พร้อมอัตราแลกเปลี่ยน ณ ขณะนั้น

คลิกปุ่ม “Refresh” เพื่ออัปเดตอัตราแลกเปลี่ยน

หากยอมรับอัตราแลกเปลี่ยน
คลิก “สร้าง QR Code”

4 ขั้นตอนการฝากเงินเพื่อลงทุน

ในกรณีที่วงเงินไม่เพียงพอ ท่านจะไม่สามารถทำรายการได้ ให้ติดต่อผู้แนะนำการลงทุนของท่าน

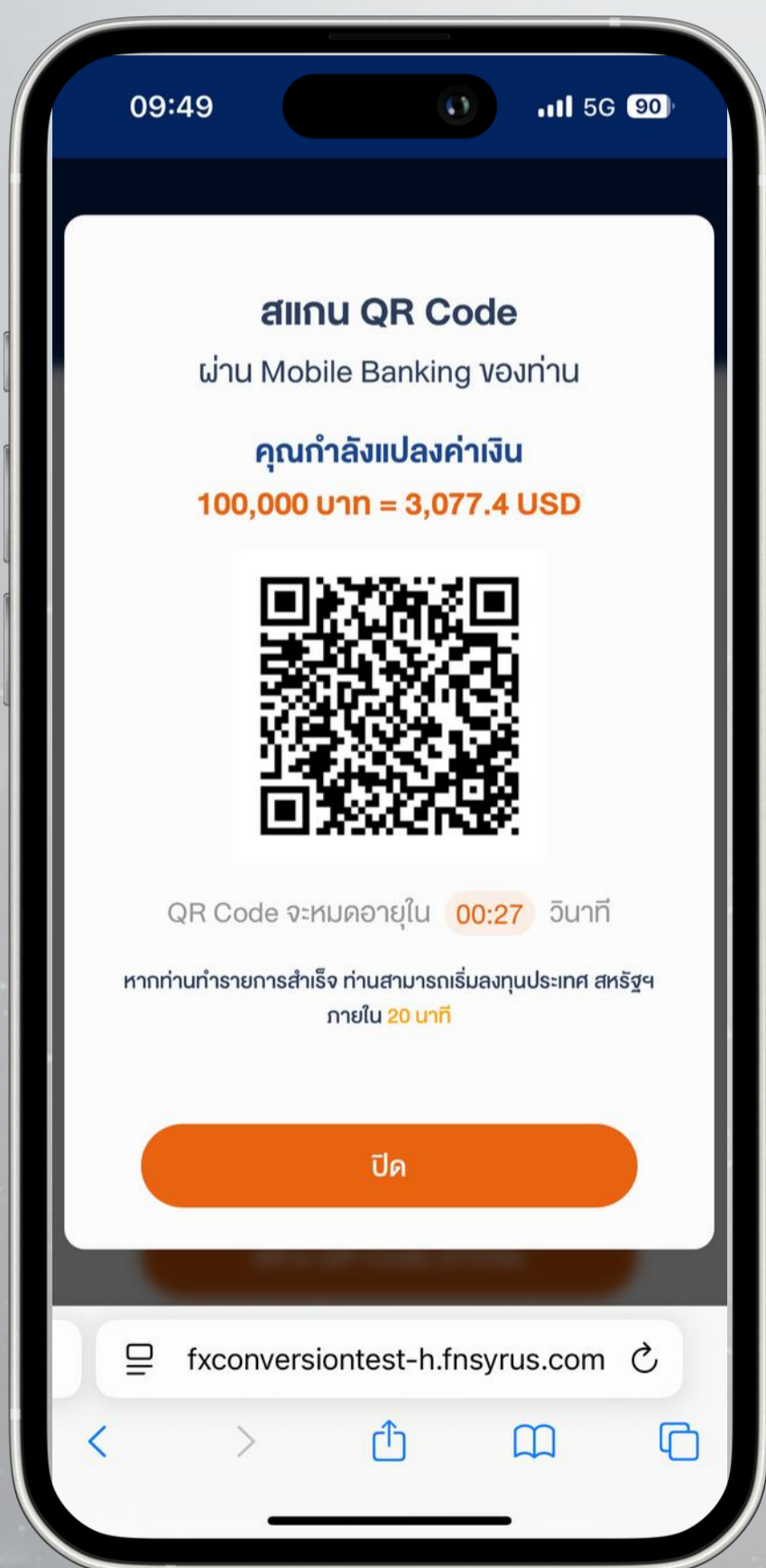


กรณีที่ท่านมีวงเงิน ท่านต้องแปลงเงินไม่เกินวงเงินที่ท่านได้รับอนุมัติ

4 ขั้นตอนการฝากเงินเพื่อลงทุน

4

เตรียมเงินใน Mobile Banking และสแกน QR Code ผ่าน Mobile Banking ของท่าน เพื่อคงอัตราแลกเปลี่ยนที่เลือกไว้ โปรดทำรายการภายใน 30 วันทันที

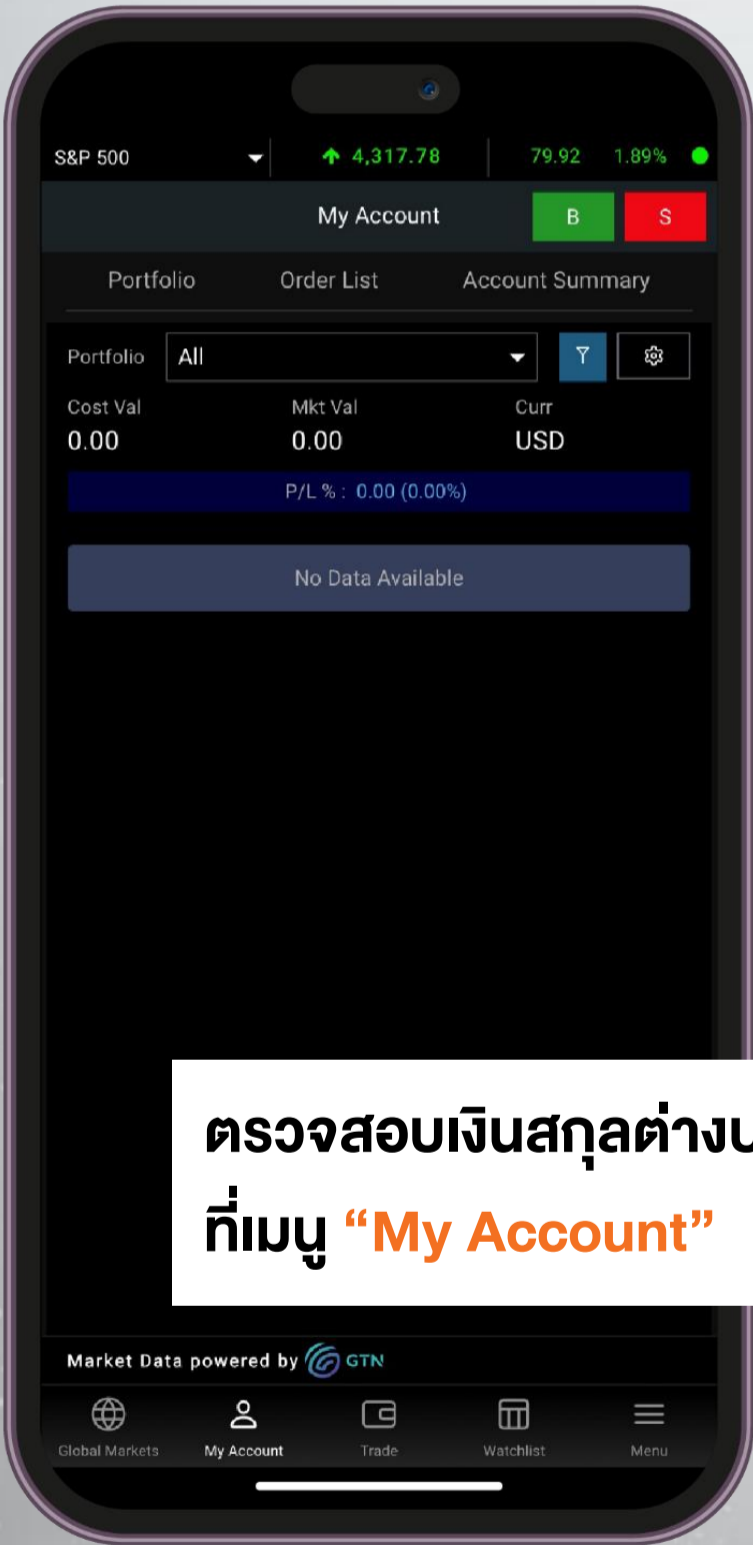


กรณีท่านทำรายการไม่ทัน 30 วันทันที ระบบจะอัปเดตอัตราแลกเปลี่ยนล่าสุด และแสดงผล QR Code ให้ท่านทำรายการอีกครั้ง

เริ่มต้นลงทุนผ่าน Global Connex

เปิดระบบซื้อขาย **Finansia Global Connex** ได้ผ่าน 3 ช่องทาง

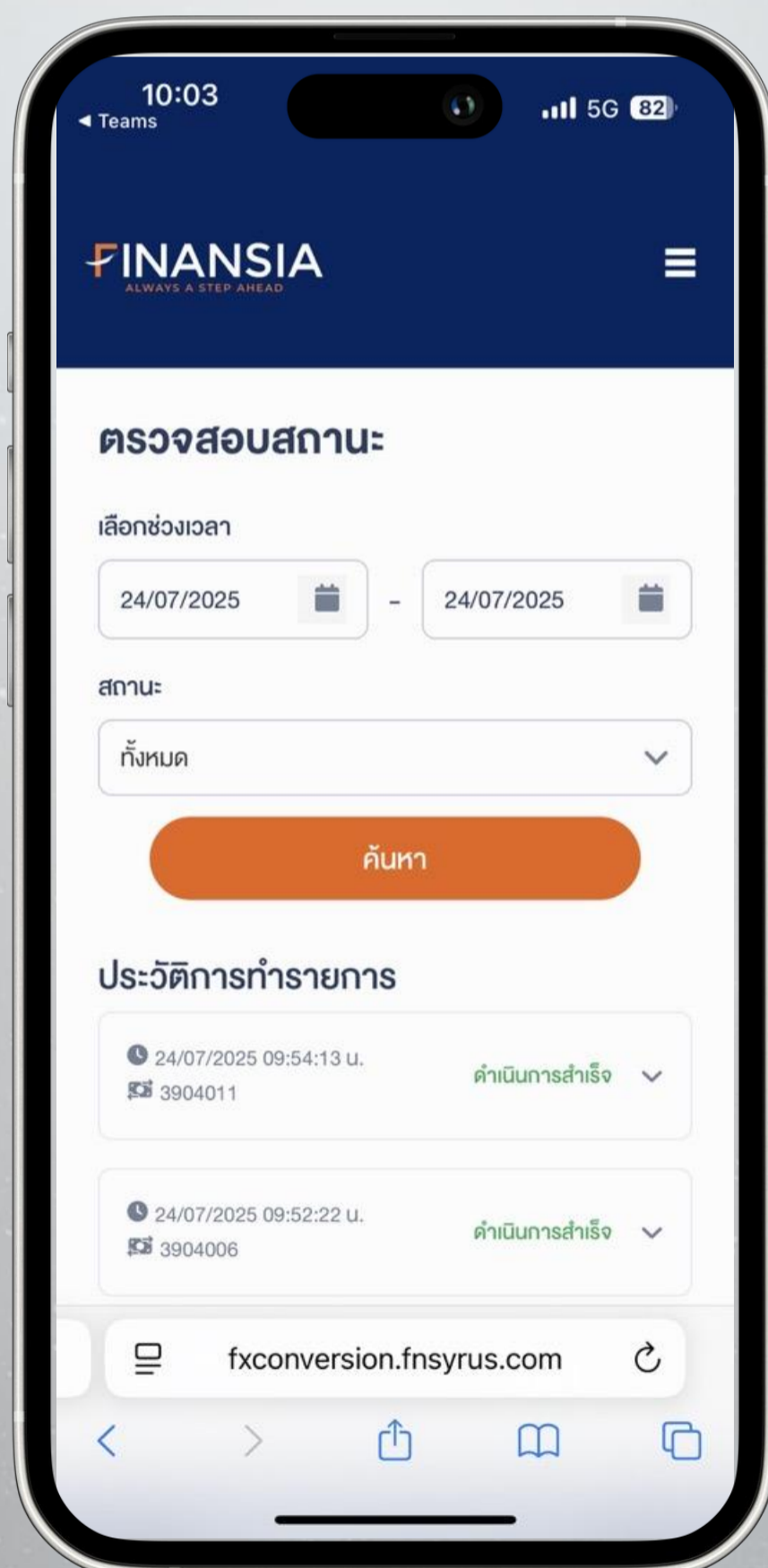
1. แอป Finansia Global Connex
2. แอป Finansia Hero
3. ผ่านหน้า Website บริษัท



ตรวจสอบเงินสกุลต่างประเทศของท่าน
ที่เมนู **“My Account”**

ตรวจสอบรายการแปลงเงิน

สามารถตรวจสอบรายละเอียดการทำรายการแลกเปลี่ยน
ย้อนหลังได้ ผ่านเมนู “**ตรวจสอบสถานะ**”



ช่องทาง**การติดต่อ**

 **Tel :** 02-625-2480

 **Website :** www.fnsyrus.com

 **Email :** globalproduct@fnsyrus.com