

ขั้นตอนการสมัครผ่าน SCB ATM

1. สอดบัตร ATM



2. ใส่ PIN



3. เลือกข้อ อื่นๆ

SCB
ไทยพาณิชย์

กรุณาเลือกรายการ
Please select amount or transaction

200	สอบถามยอด / กอนเงิน
500	โอนเงิน / โอนเงินต่างธนาคาร
2,000	เติมเงิน / ชำระเงิน / บาร์โค้ด
10,000	อื่น ๆ / ENGLISH / 中文 / 日本

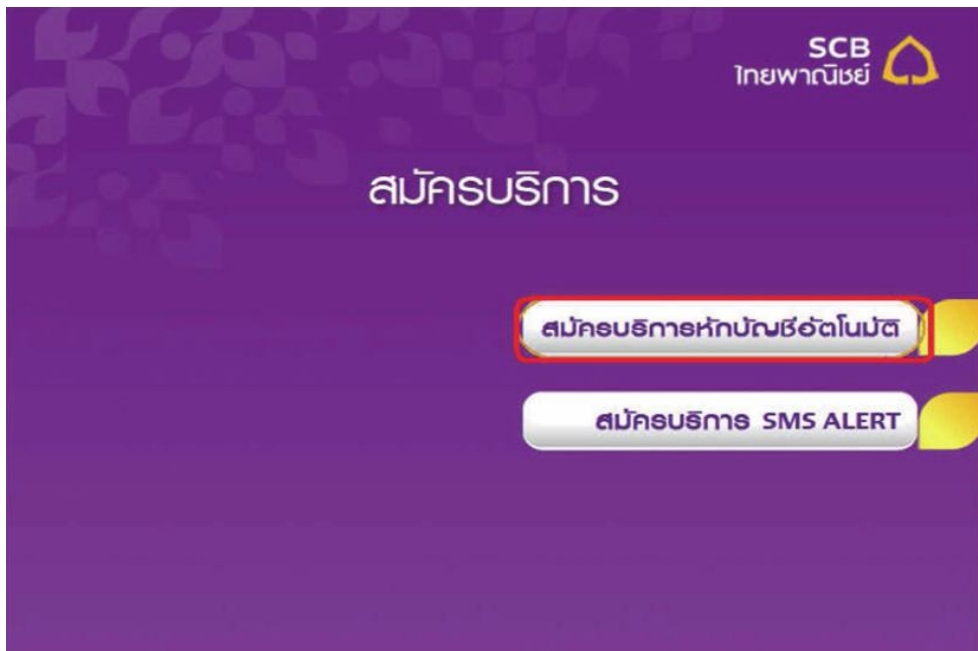
4. เลือกสมัครบริการ / ตรวจสอบข้อมูลเครดิต (NCB)

SCB
ไทยพาณิชย์

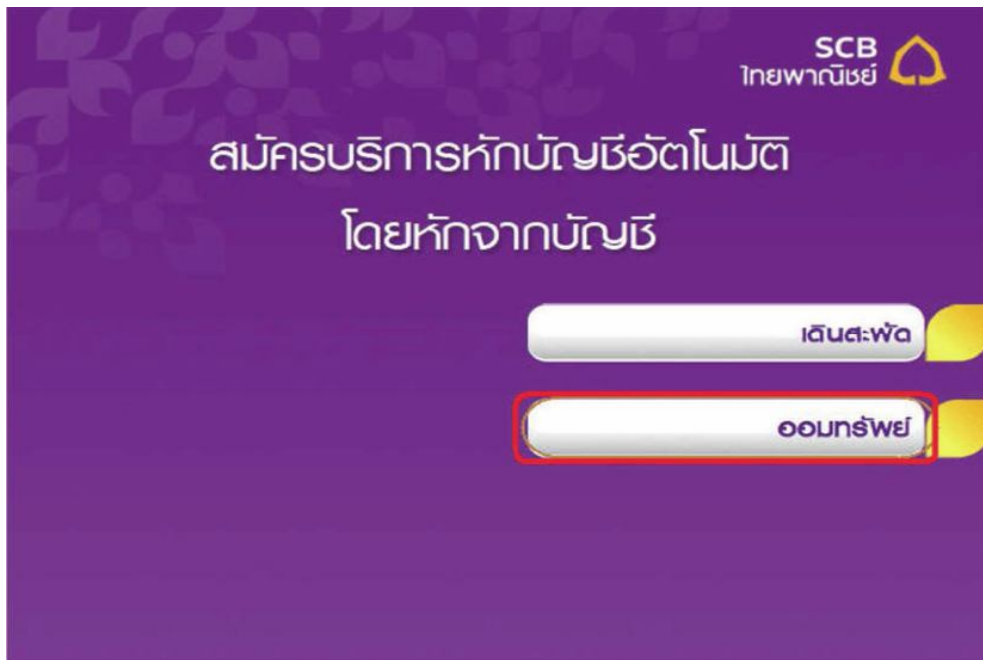
กรุณาเลือกรายการ
Please select transaction

กองทุน / ประกัน	กอนเงิน
ชำระค่าสินค้า / บริการ	สอบถามยอด
สมัครบริการ / ตรวจสอบข้อมูลเครดิต (NCB)	โอนเงิน
อื่นๆ / เปลี่ยนวงเงิน-รหัสบัตร	ENGLISH / 中文 / 日本

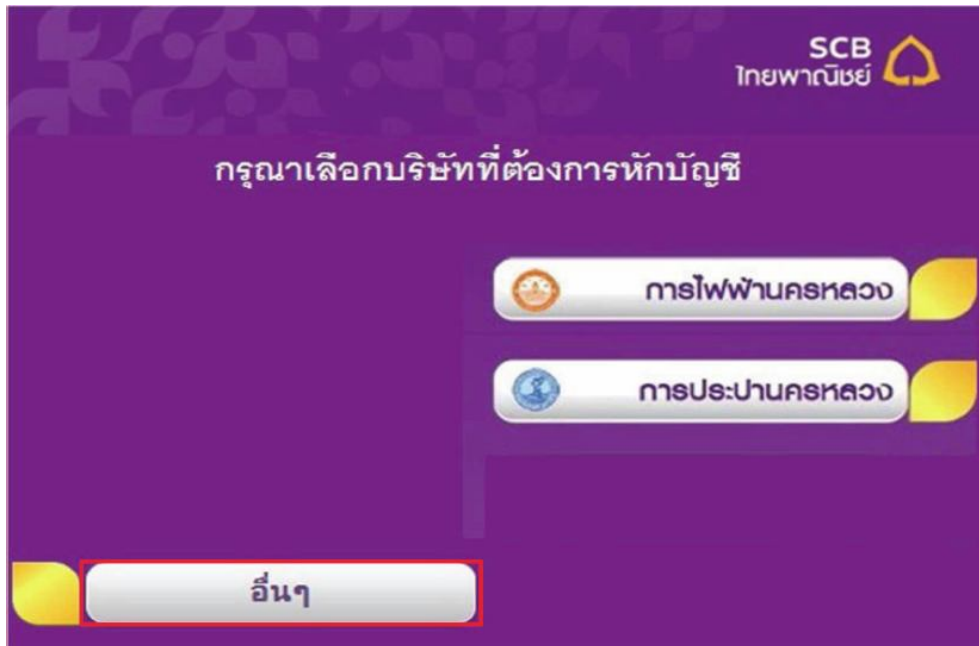
5. เลือกสมัครบริการหักบัญชีอัตโนมัติ



6. เลือกประเภทบัญชี




7. เลือกหัวข้ออื่นๆ



8. ใส่ข้อมูลบริษัท , หมายเลขอ้างอิง (Ref.1)



9. ตรวจสอบและยืนยันรายการ



ข้าพเจ้าตกลงสมัครใช้บริการหักบัญชีอัตโนมัติ โดยยินยอมผูกพัน
ตามข้อกำหนดเงื่อนไขซึ่งได้ประกาศไว้ ณ ที่ทำการของธนาคาร

บริษัท : Finansia Syrus Securities
หมายเลขอ้างอิง 1 : 000#####
หมายเลขอ้างอิง 2 :
หักบัญชีเลขที่ : 1112000099

10. รับสลิป



กรุณารับใบบันทึกรายการ
และบัตรของท่าน

11. ส่งสำเนาหน้าแรกของสมุดบัญชีธนาคารที่เปิดใช้ Cash Online พร้อมรับรองสำเนาถูกต้อง ให้เจ้าหน้าที่การตลาด
ของท่าน