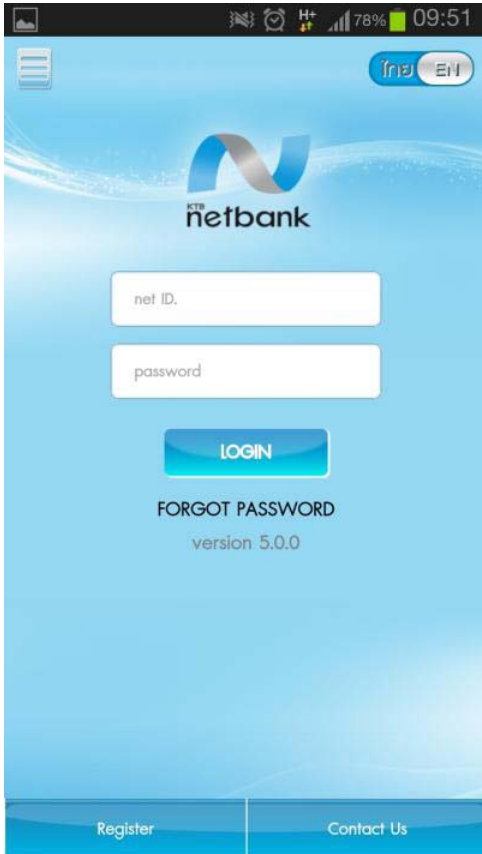


การชำระสินค้าและบริการผ่าน KTB Netbank (Application)

1. Login เข้าสู่บริการ KTB Netbank



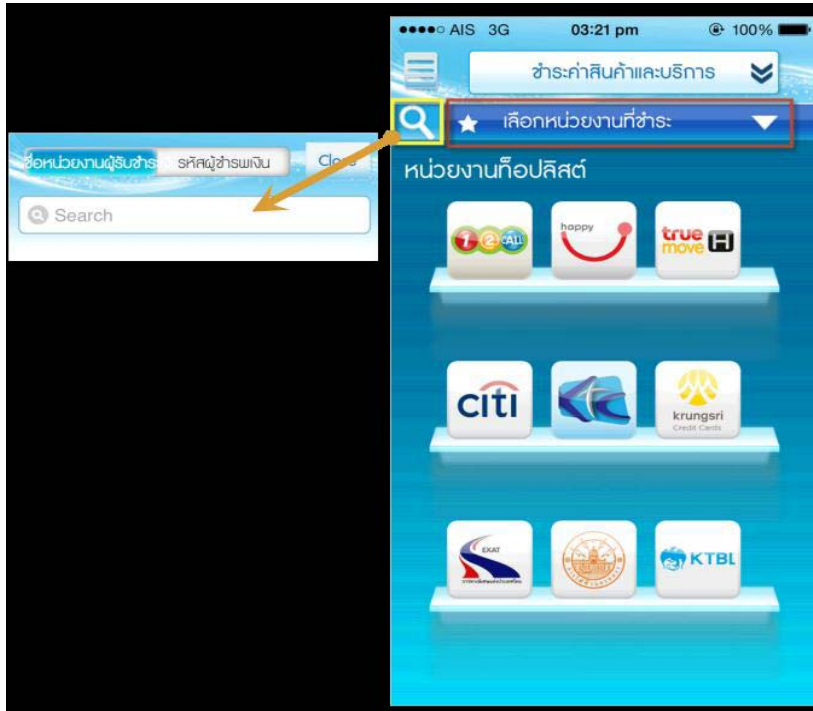
2. เลือก "ชำระเงิน" (Pay Bills)



3.

3.1. กดที่ drop down เลือก บล.ฟินันเซีย ไซรัส หรือ

3.2. ค้นหาจากชื่อหน่วยงาน/รหัสหน่วยงาน (5304)



4. ระบุ (Input)

4.1. หมายเลข Ref.1 เลขที่บัตรประชาชน/หนังสือเดินทาง/ใบต่างดาว/ทะเบียนนิติบุคคล และ Ref. 2 เลขที่บัญชีซื้อขายหลักทรัพย์ (Trading Account No.)

4.2. จำนวนเงิน (Amount)

4.3. ช่องทางการแจ้งผลการทนายการ (Notify By)

จากนั้น กด "ตกลง" (OK)

เคทีซีทอล์กร้อน! มอบของขวัญรับสงกรานต์ 1 บาทต่อ 1 คะแนน เพียงท่านใช้จ่ายผ่านบัตรระหว่าง 1-30 ม.ย.นี้

หมายเลขบัตร XXXX XXXX XXXX XXXX *

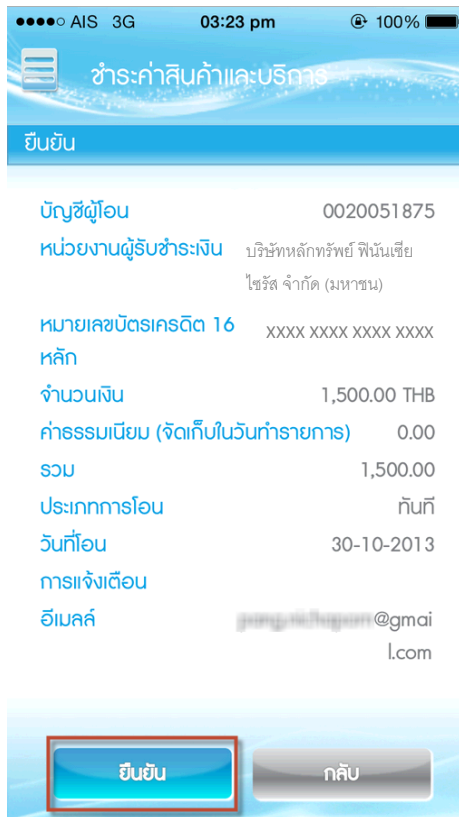
จำนวนเงิน 1500 บาท

วันที่ทำรายการ กันยายน 30-10-2013

แจ้งเตือนโดย อีเมล มือถือ

ตกลง ยกเลิก

5. ตรวจสอบความถูกต้องของข้อมูลแล้วกด "ยืนยัน" (Confirm)



6. หน้าแสดงผลการชำระสินค้าและบริการ กด "สำเร็จ" (Finish)

