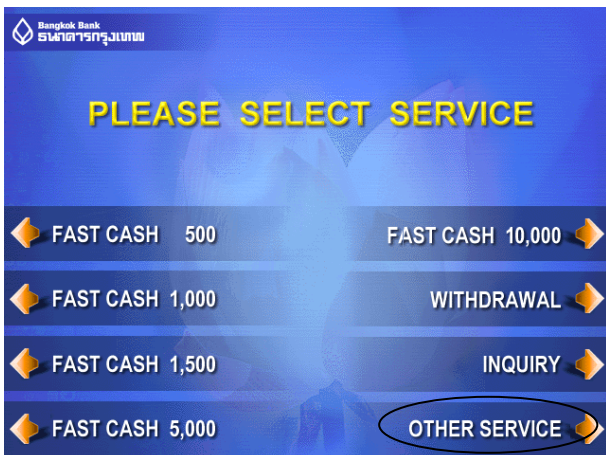


## ลำดับหน้าจอการทำรายการ Bill Payment ผ่านทางเครื่อง ATM

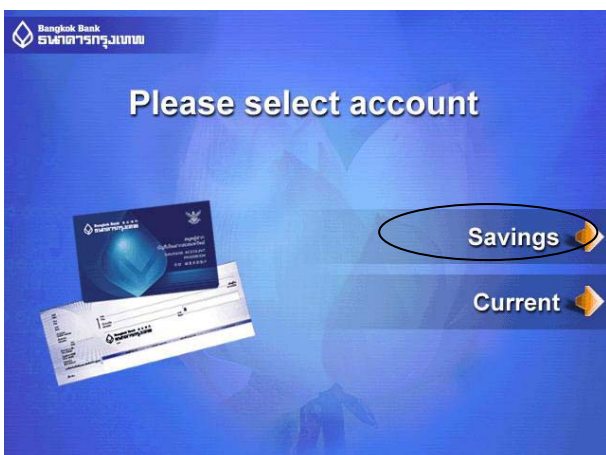
1. เริ่มทำรายการหลังจากกดรหัส และเลือกภาษาแล้ว ให้เลือกบริการอื่นๆ



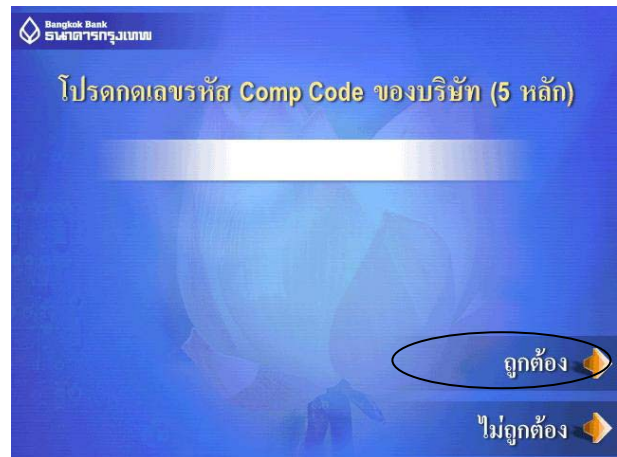
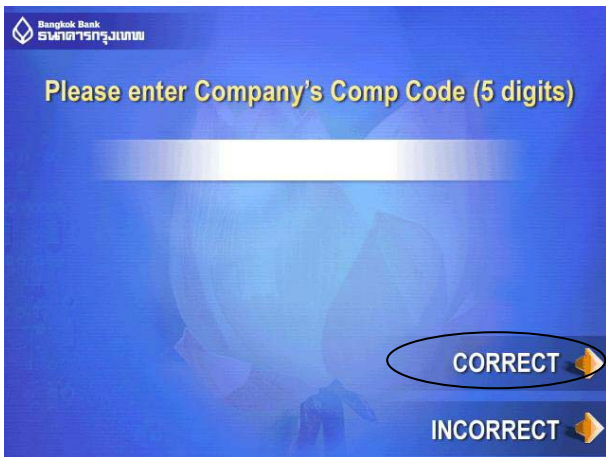
2. กดเลือกรายการ Payment via Comp Code หรือ ชำระเงินด้วย Comp Code



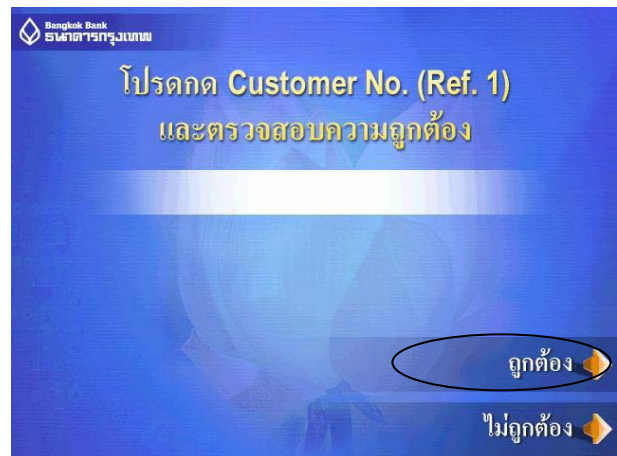
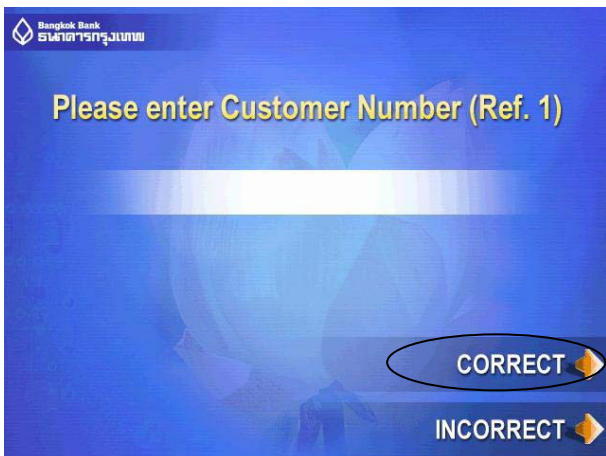
3. เลือกบัญชีที่จะใช้บริการ (บัญชีของลูกค้า)



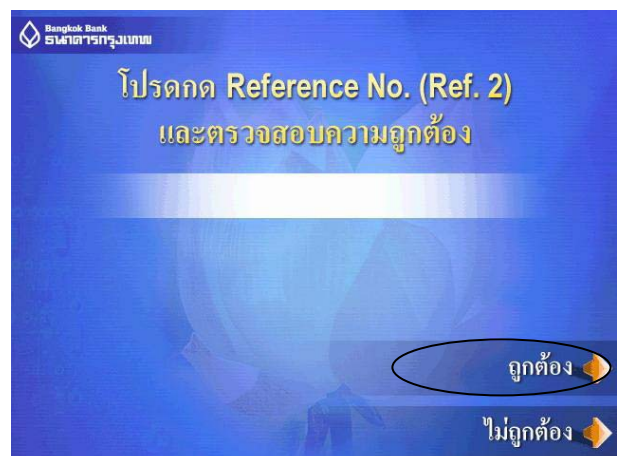
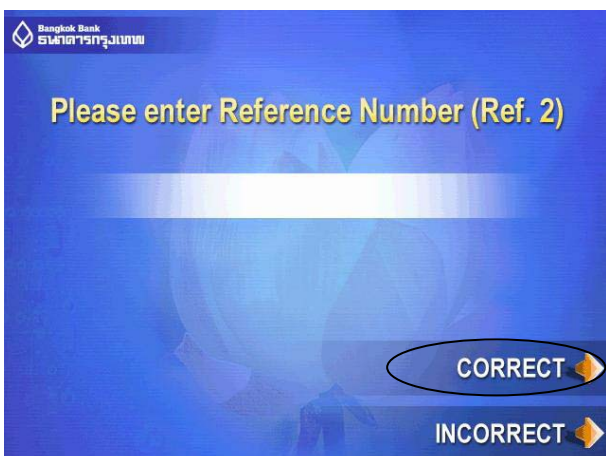
4. ใส่หมายเลข Comp Code ของบริษัทฯ : 85000



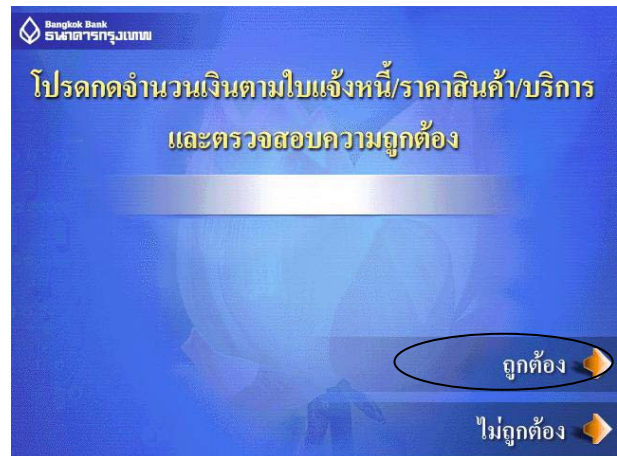
5. ให้ทำการป้อน Ref.1 เลขที่บัตรประชาชน/หนังสือเดินทาง/ใบต่างดาว/ทะเบียนนิติบุคคล  
Id Card/Passport/Alien Card/Registratiion No.



6. ให้ทำการป้อน Ref.2 เลขที่บัญชีซื้อขายหลักทรัพย์  
Trading Account No.



7. ระบุจำนวนเงินที่ต้องการฝาก/ชำระ และกดปุ่ม ถูกต้อง



8. ให้ทำการตรวจสอบข้อมูล และกดปุ่ม ถูกต้อง จะปรากฏหน้าจอ “โปรดรอสักครู่” ระบบจะทำการตัดบัญชี เมื่อทำการเรียบร้อยแล้ว

