

DAP

e-Shareholder
Meeting

คู่มือการใช้งานระบบ
ประชุมอิเล็กทรอนิกส์
สำหรับการประชุมผู้ถือหุ้น

DAP e-Shareholder Meeting



1

เตรียมพร้อมก่อนใช้งานระบบประชุม
อิเล็กทรอนิกส์สำหรับการประชุมผู้ถือหุ้น
(DAP e-Shareholder Meeting)

2

ขั้นตอนการลงทะเบียนผ่านระบบ (e-Register)
สำหรับผู้ถือหุ้นบุคคลธรรมดาที่ประสงค์จะใช้บัตรประจำตัวประชาชน
ในการยืนยันตัวตน

3

ขั้นตอนการเข้าร่วมประชุม

4

การใช้งานฟังก์ชันถามคำถาม

5

การใช้งานฟังก์ชันลงคะแนนเสียง

6

การตั้งค่ารหัสผ่านใหม่ (reset password)

1

เตรียมพร้อมก่อนใช้งานระบบประชุมอิเล็กทรอนิกส์สำหรับการประชุม ผู้ถือหุ้น (DAP e-Shareholder Meeting)




เตรียมอุปกรณ์อิเล็กทรอนิกส์ที่มีกล้องถ่ายรูป เพื่อใช้ลงทะเบียนการเข้าประชุม



PC Computer



Notebook



Tablet



Mobile

สามารถเข้าสู่ระบบ DAP e-Shareholder Meeting ผ่าน Web Browser



Google Chrome
(แนะนำ)



Safari



Internet Explorer

รองรับระบบปฏิบัติการ



iOS



android

ดาวน์โหลด Cisco WebEx Meeting application*



iOS



android

*สามารถใช้งานผ่าน Web Browser ได้ กรณีไม่ต้องการดาวน์โหลด application

เตรียมหลักฐานการพิสูจน์ตัวตน



บัตรประจำตัวประชาชน

1

เตรียมพร้อมก่อนใช้งานระบบประชุมอิเล็กทรอนิกส์สำหรับการประชุม ผู้ถือหุ้น (DAP e-Shareholder Meeting)



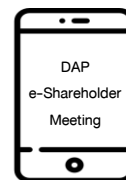
ช่องทางการลงทะเบียนเข้าประชุมสำหรับผู้ถือหุ้น

กรณีเข้าประชุมด้วยตัวเอง

1

ผู้ถือหุ้นบุคคลธรรมดาที่ประสงค์จะใช้บัตรประจำตัวประชาชน
ในการยืนยันตัวตน

ลงทะเบียนผ่านระบบ DAP
e-Shareholder Meeting



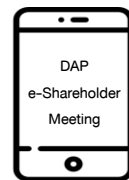
2

ผู้ถือหุ้นบุคคลธรรมดาที่ประสงค์จะใช้เอกสารอื่น ๆ อาทิ บัตรทาง
ราชการอื่น / หนังสือเดินทาง ในการยืนยันตัวตน

ส่งเอกสารยืนยันตัวตน* ให้เจ้าหน้าที่
ของบริษัทจดทะเบียนเพื่อลงทะเบียน
เข้าประชุม

3

ผู้ถือหุ้นนิติบุคคล



* กรุณาศึกษารายละเอียดการลงทะเบียน อาทิ เอกสาร / ช่องทางการนำส่งเอกสาร ตามที่ระบุในหนังสือเชิญประชุมผู้ถือหุ้น

กรณีมอบฉันทะ

สำหรับผู้ถือหุ้นที่ไม่สะดวกเข้าร่วมประชุมสามารถมอบฉันทะได้ กรุณาศึกษารายละเอียดการมอบฉันทะ ได้ใน
หนังสือเชิญประชุมผู้ถือหุ้น

2

ขั้นตอนการลงทะเบียนผ่านระบบ (e-Register)

สำหรับผู้ถือหุ้นบุคคลธรรมดาที่ประสงค์จะใช้บัตรประจำตัวประชาชนในการยืนยันตัวตน

4. ผู้ถือหุ้นกรอกข้อมูลตามที่ระบุได้แก่
 - 4.1 ชื่อ-นามสกุล (ภาษาไทย)
 - 4.2 เลขที่บัตรประจำตัวประชาชน และเลขที่หลังบัตร (กรอกเฉพาะตัวเลขไม่ต้องจัด)
 - 4.3 วัน เดือน ปี (พ.ศ.) เกิด
 - 4.4 อีเมล (สำหรับใช้เป็น username ในการเข้าระบบ)
 - 4.5 หมายเลขโทรศัพท์มือถือ (กรอกเฉพาะตัวเลขไม่ต้องจัด)
 - 4.6 รหัสผ่าน และยืนยันรหัสผ่าน
5. ผู้ถือหุ้นให้ความยินยอมรับเอกสารในรูปแบบอิเล็กทรอนิกส์จากผู้จัดประชุม โดยทำเครื่องหมาย
6. กดปุ่ม “ดำเนินการต่อ”

การตั้งรหัสผ่านควรมีความยาว 8-15 ตัวอักษร ประกอบด้วยอักษร-ดังต่อไปนี้

1. ตัวอักษรภาษาอังกฤษพิมพ์ใหญ่
2. ตัวอักษรภาษาอังกฤษพิมพ์เล็ก
3. ตัวเลข

ลงทะเบียน : การประชุมผู้ถือหุ้น meeting date 17 Feb 2021 ()

| | |
|--------------------------------------|------------------------------------|
| ชื่อ (ภาษาไทย) * | นามสกุล (ภาษาไทย) * |
| เลขที่บัตรประชาชน * (ไม่ต้องกรอกจุด) | หมายเลขหลังบัตร * (ไม่ต้องกรอกจุด) |
| วันเดือนปีเกิด * | อีเมล * |
| โทรศัพท์มือถือ * | ยืนยันรหัสผ่าน * |
| รหัสผ่าน * | ยืนยันรหัสผ่าน |

ผู้ถือหุ้นตกลงยินยอมที่จะรับเอกสารในรูปแบบอิเล็กทรอนิกส์จากผู้จัดประชุม เช่น หนังสือเชิญประชุม เอกสารประกอบการประชุม เป็นต้น ผ่านอีเมลที่ผู้ถือหุ้นได้แจ้งไว้ รวมถึงตกลงยินยอมให้ผู้จัดประชุมใช้ข้อมูลที่ได้แจ้งไว้ข้างต้น เพื่อประโยชน์ในการติดต่อสื่อสารหรือดำเนินการที่เกี่ยวข้องกับการประชุมผู้ถือหุ้น

ยกเลิก ก่อนหน้า ดำเนินการต่อไป

6. กดขอรหัส OTP โดยระบบจะทำการจัดส่งรหัส OTP ไปยังหมายเลขโทรศัพท์มือถือที่ได้กรอกไว้ตอนต้น

โปรดใส่ OTP ที่ส่งไปที่ 087XXXXX63

.....

ขอรับ OTP

!

ต้องการส่ง OTP หรือไม่

กดตกลง เพื่อยืนยันการส่ง OTP หรือกด ปิด เพื่อยกเลิก

ปิด ตกลง

← SET.

วันที่ 13:12 น.

คุณกำลังทำการชำระระบบ SET e-Service รหัสอ้างอิง "VVCLNR" รหัส OTP คือ 369316

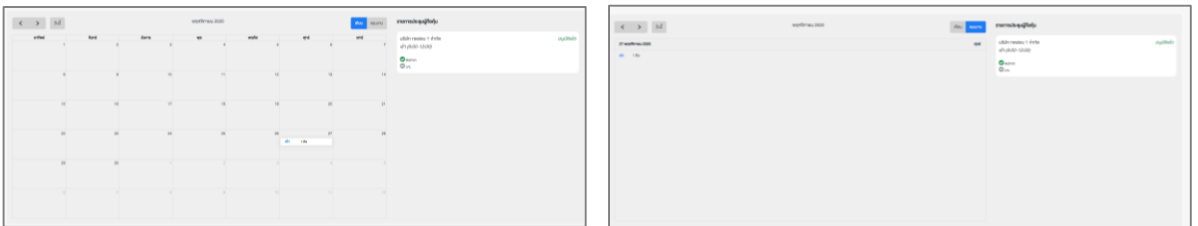
3 ขั้นตอนการเข้าร่วมประชุม

ผู้ถือหุ้นเข้าสู่ระบบเพื่อเข้าร่วมการประชุมผ่านสื่ออิเล็กทรอนิกส์

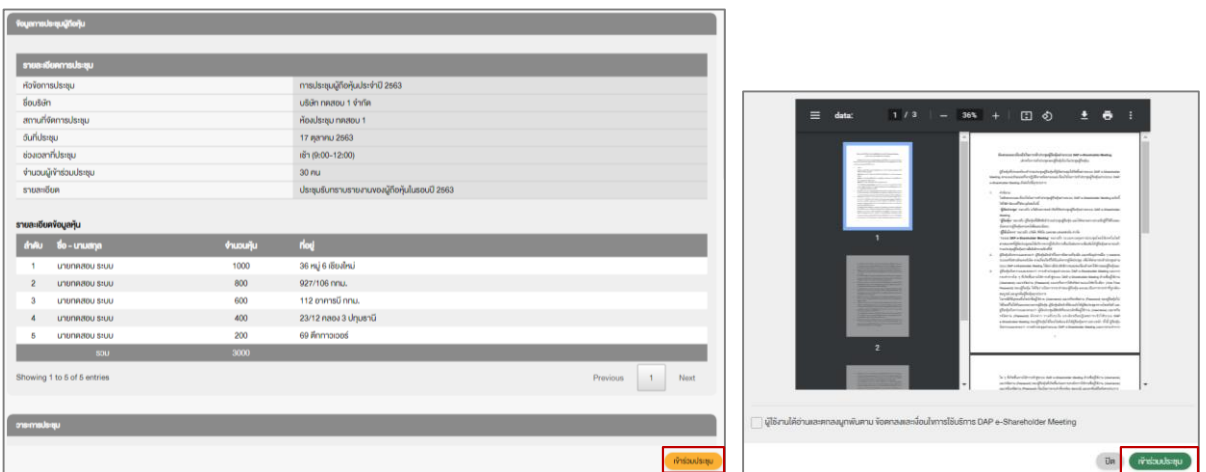
1. เข้าสู่ระบบได้ที่ <https://portal.eservice.set.or.th>
2. กดเลือก “เข้าสู่ระบบ”
3. กรอก ชื่อผู้ใช้งาน (Username) ได้แก่ อีเมลที่ได้ลงทะเบียนไว้ และรหัสผ่าน (Password)
4. กรอก รหัส OTP ที่ส่งไปยังเบอร์โทรศัพท์มือถือที่ทำการลงทะเบียนไว้



5. ระบบจะแสดงรายการประชุมผู้ถือหุ้นทั้งหมดที่ผู้ถือหุ้นได้ทำการลงทะเบียนไว้ล่วงหน้า โดยสามารถเลือกให้แสดงได้ 2 แบบ
 - 5.1 มุมมองของปฏิทิน
 - 5.2 มุมมองรายการประชุม (list)



6. ผู้ถือหุ้นเลือกบริษัทจดทะเบียนที่ต้องการเข้าร่วมประชุมผู้ถือหุ้น โดยระบบจะแสดงข้อมูลรายละเอียดการประชุม เช่น วันที่ประชุม วาระการประชุม เอกสารประกอบการประชุมในแต่ละวาระ เป็นต้น



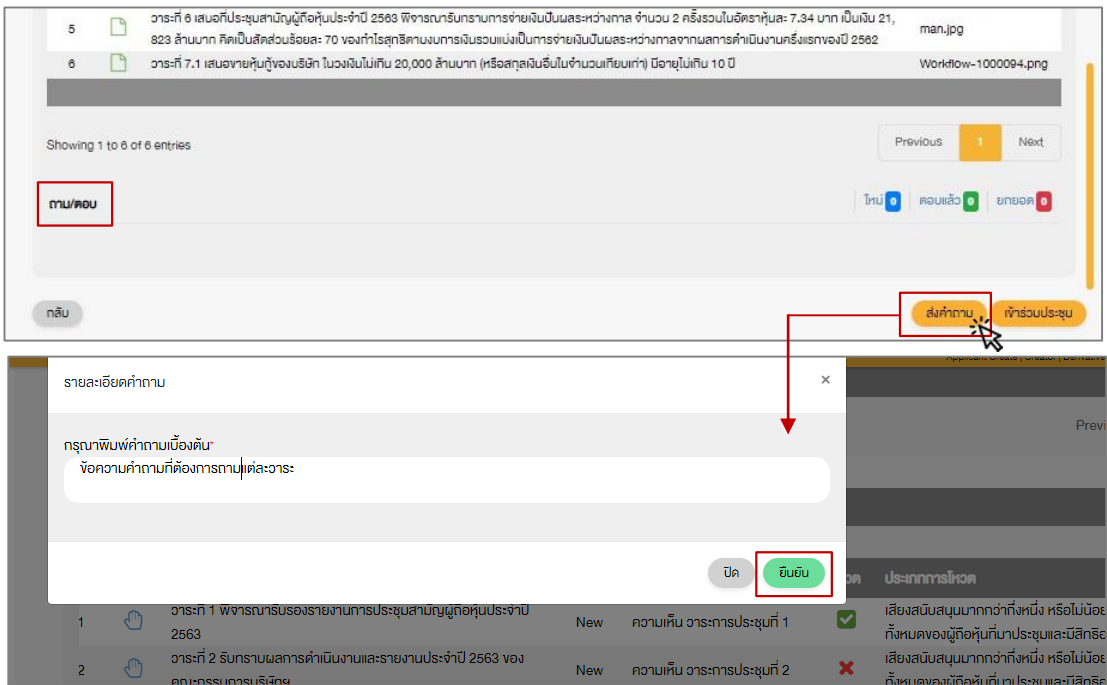
7. กดเข้าร่วมประชุม ที่มุมขวาด้านล่างของหน้าจอ และกดยอมรับข้อตกลงและเงื่อนไขการใช้บริการก่อนเข้าร่วมประชุม
8. ผู้ถือหุ้นเข้าสู่การประชุมผ่านโปรแกรม Webex เพื่อรอเวลาเริ่มประชุม

4 การใช้งานฟังก์ชันถามคำถาม

เมื่อเจ้าหน้าที่บริษัทจดทะเบียน แจ้งให้ผู้ถือหุ้นถามคำถามได้ ให้ผู้ถือหุ้นที่ต้องการถามคำถามในวาระนั้น ๆ กลับไปยังระบบ DAP e-Shareholder Meeting และดำเนินการตามขั้นตอนต่อไปนี้

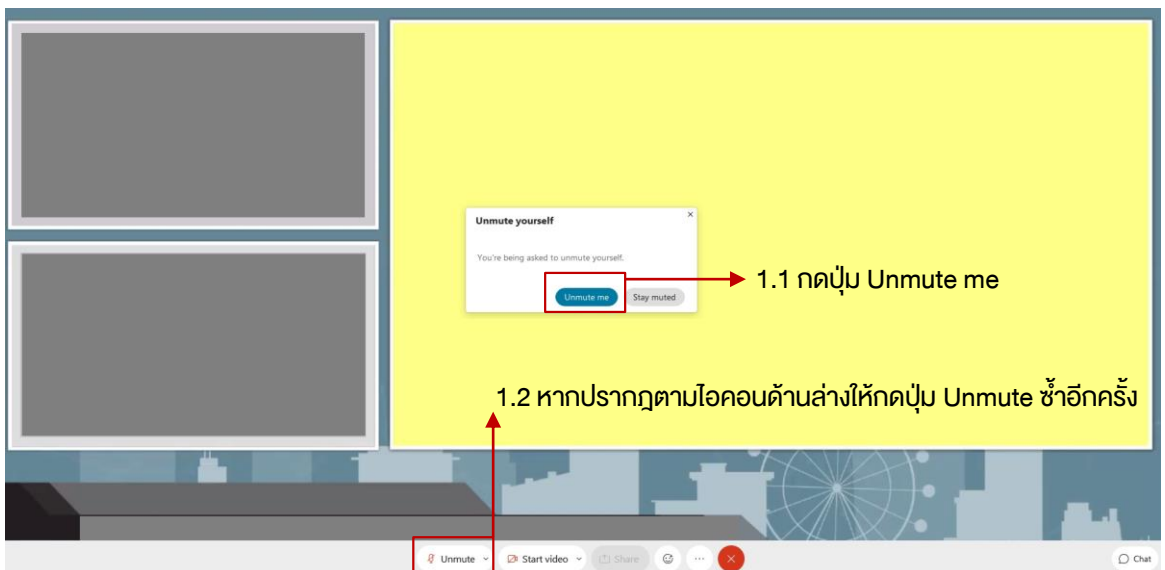
การแจ้งความประสงค์ในการถามคำถาม

1. กดแจ้งความประสงค์เพื่อถามคำถามที่ปุ่ม “ส่งคำถาม”
2. พิมพ์คำถามที่ต้องการสอบถามไว้เบื้องต้น และกดปุ่ม “ยืนยัน” คำถามจะถูกส่งเข้าคิวรอไว้



การถามคำถามเมื่อถึงคิวในการถาม

1. เมื่อถึงวาระการถามคำถาม บริษัทจดทะเบียนจะเรียกชื่อผู้ถือหุ้น ขอให้ผู้ถือหุ้นเปิดไมค์ หรือทั้งไมค์และภาพ (VDO) บนระบบ WebEx เพื่อถามคำถามด้วยตัวท่านเองอีกครั้ง



5 การใช้งานฟังก์ชันลงคะแนนเสียง

- เมื่อถึงวาระลงคะแนน บริษัทจดทะเบียนจะแจ้งให้ผู้ถือหุ้นทราบและทำการเปิดระบบลงคะแนนเสียงในแต่ละวาระให้กลับไปยังระบบ DAP e-Shareholder Meeting และกดที่ปุ่มลงคะแนน

| ลำดับ | หัวข้อ | สถานะ | ความเห็นของคณะกรรมการ | โหวต | ประเภทการโหวต |
|-------|--|-------|-----------------------------|------|--|
| 1 | วาระที่ 1 พิจารณารับรองรายงานการประชุมสามัญผู้ถือหุ้นประจำปี 2563 | New | ความเห็น วาระการประชุมที่ 1 | ✓ | เสียงสนับสนุนมากกว่ากึ่งหนึ่ง หรือไม่น้อยกว่า 2 ใน 3 ของจำนวนเสียงทั้งหมดของผู้ถือหุ้นที่มาประชุมและนับสิทธิออกเสียง |
| 2 | วาระที่ 2 รับทราบผลการดำเนินงานและรายงานประจำปี 2563 ของคณะกรรมการบริษัทฯ. | New | ความเห็น วาระการประชุมที่ 2 | ✗ | เสียงสนับสนุนมากกว่ากึ่งหนึ่ง หรือไม่น้อยกว่า 2 ใน 3 ของจำนวนเสียงทั้งหมดของผู้ถือหุ้นที่มาประชุมและนับสิทธิออกเสียง |
| 3 | วาระที่ 3 พิจารณาอนุมัติงบการเงินประจำปี สิ้นสุด ณ วันที่ 31 ธันวาคม พ.ศ. 2563 | New | ความเห็น วาระการประชุมที่ 3 | ✓ | เสียงสนับสนุนมากกว่ากึ่งหนึ่ง หรือไม่น้อยกว่า 2 ใน 3 ของจำนวนเสียงทั้งหมดของผู้ถือหุ้นที่มาประชุมและนับสิทธิออกเสียง |

- เลือกลงคะแนนในแต่ละวาระ โดยการลงคะแนนมีให้เลือก 3 ตัวเลือก ได้แก่ “เห็นด้วย” “ไม่เห็นด้วย” และ “งดออกเสียง”


วาระที่ 1 พิจารณารับรองรายงานการประชุมสามัญผู้ถือหุ้นประจำปี 2563

ขอเชิญประชุมพิจารณารับรองรายงานการประชุมสามัญผู้ถือหุ้นประจำปี 2563 โดยวาระนี้จะต้องได้รับการรับรองด้วยคะแนนเสียงข้างมาก ไม่น้อยกว่า กึ่งหนึ่งของจำนวนเสียงทั้งหมดของผู้ถือหุ้นซึ่งมาประชุมและออกเสียงลงคะแนน

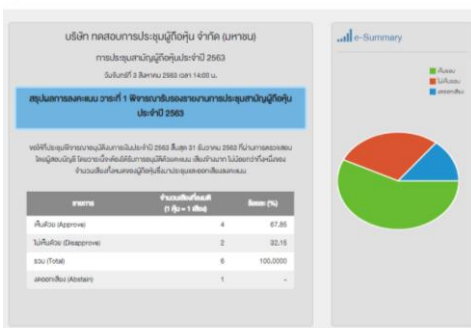
เห็นด้วย
 ไม่เห็นด้วย
 งดออกเสียง

[ยืนยัน](#)

หมายเหตุ : การลงคะแนนเสียงสามารถกำหนดให้คล้ายกับการประชุมในรูปแบบ Physical Meeting ได้ กล่าวคือ เฉพาะผู้ถือหุ้นที่ต้องการลงคะแนนเสียง “ไม่เห็นด้วย” หรือ “งดออกเสียง” เท่านั้นที่ต้องกดลงคะแนนเสียง หาก “เห็นด้วย” ไม่ต้องดำเนินการใดๆ ทั้งนี้ บริษัทจดทะเบียนต้องเป็นผู้กำหนดและแจ้งเงื่อนไขการลงคะแนนเสียงให้ผู้ถือหุ้นทราบก่อนการประชุม

- หลังปิดการลงคะแนนเสียงในแต่ละวาระ และบริษัทได้ประกาศผลคะแนนเป็นที่เรียบร้อยแล้ว ผู้ถือหุ้นสามัญทุกคนดูผลคะแนนของแต่ละวาระได้ด้วยตนเอง โดยการกดไอคอน 

| ลำดับ | หัวข้อ | โหวต |
|-------|--|------|
| 1 | วาระที่ 1 พิจารณารับรองรายงานการประชุมสามัญผู้ถือหุ้นประจำปี 2563 | ✗ |
| 2 | วาระที่ 2 รับทราบผลการดำเนินงานและรายงานประจำปี 2563 ของคณะกรรมการบริษัทฯ. | ✓ |
| 3 | วาระที่ 3 พิจารณาอนุมัติงบการเงินประจำปี สิ้นสุด ณ วันที่ 31 ธันวาคม พ.ศ. 2563 | ✓ |



ข้อมูลสรุปผลการลงคะแนนเสียงการประชุม

6 ตั้งค่ารหัสผ่านใหม่

กรณีที่ผู้ถือหุ่นลิ้มรหัสผ่านสามารถขอตั้งค่ารหัสผ่านใหม่ (reset password) โดยกดที่ปุ่ม “ลิ้มรหัสผ่าน”

เข้าสู่ระบบ

ชื่อผู้ใช้งาน
ชื่อผู้ใช้งาน

รหัสผ่าน
รหัสผ่าน

เข้าสู่ระบบ

ลิ้มรหัสผ่าน?

วิธีตั้งค่ารหัสผ่านใหม่ทำได้ 2 วิธี ดังนี้

1. ตั้งค่ารหัสผ่านใหม่ด้วยอีเมล

กรอกอีเมลที่ทำการลงทะเบียน

ลิ้มรหัสผ่าน

อีเมล
อีเมล

กรุณากรอกอีเมลที่ลงทะเบียนไว้

ลิ้มรหัสผ่านด้วยหมายเลขโทรศัพท์มือถือ

ปิด ยืนยัน

ตรวจสอบอีเมลและทำการตั้งค่ารหัสใหม่

ส่งอีเมลสำเร็จ

กรุณาตรวจสอบอีเมลของท่านเพื่อทำการรีเซตรหัสผ่านใหม่

ปิด

ตั้งรหัสผ่านใหม่

รีเซตรหัสผ่าน

อีเมล
Test@hotmail.com

รหัสผ่าน
รหัสผ่าน

ยืนยันรหัสผ่าน
ยืนยันรหัสผ่าน

ยืนยัน

2. ตั้งค่ารหัสผ่านใหม่ด้วยรหัส OTP

ขอตั้งค่ารหัสผ่านด้วยโทรศัพท์มือถือ

ลิ้มรหัสผ่าน

อีเมล
อีเมล

กรุณากรอกอีเมลที่ลงทะเบียนไว้

ลิ้มรหัสผ่านด้วยหมายเลขโทรศัพท์มือถือ

ปิด ยืนยัน

กรอกเบอร์โทรศัพท์มือถือ

ลิ้มรหัสผ่าน

โทรศัพท์มือถือ
โทรศัพท์มือถือ

กรุณากรอกเบอร์โทรศัพท์มือถือที่ลงทะเบียนไว้

ลิ้มรหัสผ่านด้วยอีเมล

ปิด ยืนยัน

ขอรับรหัส OTP และกรอกรหัส OTP

รีเซตรหัสผ่าน

โปรดใส่ OTP ที่ส่งไปที่ 087XXXXX63

ขอรับรหัส OTP

ตั้งรหัสผ่านใหม่

รีเซตรหัสผ่าน

โปรดใส่ OTP ที่ส่งไปที่ 087XXXXX63

รหัสผ่าน
รหัสผ่าน

ยืนยันรหัสผ่าน
ยืนยันรหัสผ่าน

ยืนยัน



ผู้ถือหุ้นสามารถศึกษาขั้นตอนและวิธีการ ได้ที่

<https://www.set.or.th/e-shareholder-meeting>



หรือสแกน QR Code ตามด้านล่างนี้



DAP e-Shareholder Meeting

บริการโดย บริษัท ดิจิทัล แอคเซส แพลตฟอร์ม จำกัด (DAP) กลุ่มบริษัทของตลาดหลักทรัพย์แห่งประเทศไทย