

T-BUY

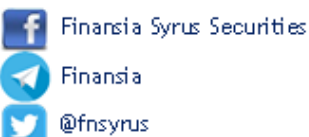
บมจ. ไอแอนดีไอ กรุ๊ป

Previous	BUY
2022 Target Price (Bt)	41.00
Price (05/08/2022)	40.00
Up/downside (%)	+2.5
SET Index	1,601.09
Sector	MAI/Technology
Foreign limit/actual (%)	49.00/0.35
Free float (%)	42.43
Market cap (Bt m)	4,000.00
Avg daily T/O (Bt m) (2022 YTD)	30.93
hi, lo, avg (Bt) (2022 YTD)	60.00, 28.50, 39.17
IOD 2021	3
THAI CAC	N/A

Consolidated earnings				
BT (mn)	2020	2021	2022E	2023E
Revenue	550	684	943	1,102
Normalized profit	63	79	119	143
Net profit	63	79	119	143
EPS (Bt)- norm	0.63	0.79	1.19	1.43
EPS (Bt)- reported	0.63	0.79	1.19	1.43
% growth y-y	2.2	26.5	50.3	19.9
Dividend/share (Bt)	0.15	0.40	0.60	0.72
BV/share (Bt)	4.9	5.5	6.1	7.0
EV/EBITDA (x)	49.4	39.1	26.6	22.7
PER (x)- norm	63.7	50.4	33.5	28.0
PER (x)	63.7	50.4	33.5	28.0
PBV (x)	8.2	7.2	6.5	5.7
Dividend yield (%)	0.4	1.0	1.5	1.8
Norm ROE (%)	50.0	50.0	50.0	50.0
YE No. of shares (million)	50.0	50.0	50.0	50.0
Par (Bt)	0.5	0.5	0.5	0.5

Source: Company data, FSS estimates

Analyst : Veeravat Virochpoka
 Register No.: 047077
 Tel.: +662 646 9821
 email: veeravat.v@fnsyrus.com
 www.fnsyrus.com



กำไร 2Q22 ลุ้นทำ New High

เราคาดกำไร 2Q22 ของ IIG +3% Q-Q, +36% Y-Y ยังเดิหน้าทำ New High ได้ต่อเนื่องจากรายได้ที่คาดว่าจะแข็งแกร่งจาก Demand ผัง CRM และ ERP ที่ยังดี โดยเฉพาะการรับรู้โครงการขนาดใหญ่จากธนาคารรายหนึ่งตั้งแต่ 1Q22 ส่วนแนวโน้ม 2H22 คาดยังดีต่อเนื่องและเชื่อว่าสูงที่สุดใน 4Q22 เรายังคงประมาณการกำไรทั้งปี 2022 +50% Y-Y และอาจมี Upside เพิ่มเติมจากดีล M&A ยังคงราคาเป้าหมาย 41 บาท โดย Upside จำกัดขึ้นหลังราคาปรับขึ้นต่อเนื่องในช่วงก่อนหน้า จึงปรับคำแนะนำลงเป็น “เก็งกำไร”

คาดการณ์ 2Q22 ยังโต Q-Q และ Y-Y

คาดการณ์กำไรปกติ 2Q22 ของ IIG ที่ 28 ลบ. +3.1% Q-Q, +35.9% Y-Y ทำจุดสูงสุดใหม่ได้ต่อเนื่อง จากรายได้ที่คาดว่าจะเติบโตแกร่ง +2.2% Q-Q, +35% Y-Y จากทั้งงาน CRM และ ERP ที่ยังมี Demand สูง รวมถึงการรับรู้รายได้จากธนาคารรายใหญ่ต่อเนื่องจาก 1Q22 อย่างไรก็ตามในแง่ Gross Margin คาดยังทรงตัวในระดับต่ำกว่าปกติใกล้เคียงไตรมาสก่อนเนื่องจากยังต้องมีการ Outsource งานบางส่วน แต่ภาพรวม Net Margin คาดว่ายังสามารถยืนเหนือ 12% ได้

แนวโน้ม 2H22 ยังแข็งแกร่งคาดโตทั้ง H-H และ Y-Y

เรายังคงมุมมองเชิงบวกต่อทิศทางกำไรของ IIG ในครึ่งปีหลังและคาดว่าจะสามารถไต่ระดับขึ้นได้ต่อเนื่องจากปัจจัยฤดูกาลที่ปกติจะไต่ระดับเป็นขั้นบันไดทุกไตรมาสและสูงสุดใน 4Q22 หากกำไร 2Q22 ออกมาตามคาดจะคิดเป็น 46% ของประมาณการกำไรทั้งปีที่ 119 ลบ. +50.3% Y-Y ทำ New High ได้ต่อเนื่อง ทำให้ประมาณการยังอยู่ในวิสัยที่ทำได้ นอกจากนี้ยังมี Upside จากดีล M&A ซึ่ง IIG กำลังมองหาเพิ่มเติมเพื่อให้เกิด Synergy กับธุรกิจปัจจุบันและครบวงจรมากขึ้น

อย่างไรก็ตาม Upside จำกัด แนะนำเพียง “เก็งกำไร”

เรายังคงราคาเป้าหมายของ IIG ที่ 41 บาท (Target PER 35 เท่า) ยังคงเป็นหุ้นที่เราชื่นชอบระยะยาวจาก Trend Digital Transformation ซึ่งได้ประโยชน์โดยตรง อย่างไรก็ตามราคาหุ้นปรับตัวขึ้นต่อเนื่องทำให้ Upside ปัจจุบันเหลือค่อนข้างจำกัด เราจึงลดคำแนะนำลงจาก “ซื้อ” เป็น “เก็งกำไร”

2Q22E Earnings Preview

(Bt mn)	2Q22E	1Q22	%Q-Q	2Q21	%Y-Y
Revenues	224	219	2.2	166	35.0
Cost of services	164	161	2.2	118	39.9
Gross profit	60	58	2.2	48	23.2
SG&A	27	26	2.2	25	7.9
Interest expense	0	0	0.0	0	nm
Norm profit	28	27	3.1	21	35.9
Net profit	28	27	3.1	21	35.9
Gross margin (%)	26.6	26.6	0.0	29.1	-2.5
SG&A to sales (%)	12.0	12.0	0.0	15.0	-3.0
Net profit margin (%)	12.3	11.8	0.5	7.5	4.9

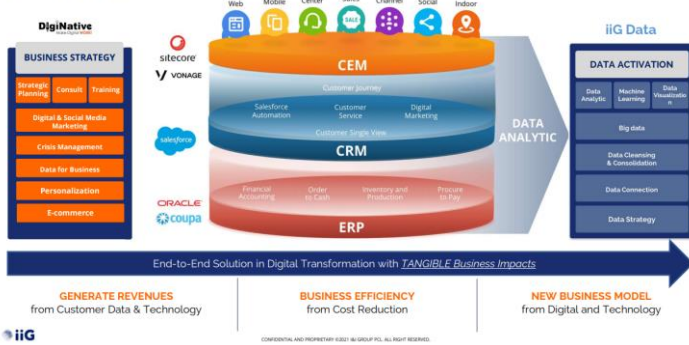
Source: Company and Finasia estimates

Company Overview

IIG ดำเนินธุรกิจที่ปรึกษาด้านดิจิทัลและเทคโนโลยี แบ่งเป็น 5 กลุ่มดังนี้

- ธุรกิจที่ปรึกษาและให้บริการออกแบบติดตั้งระบบ CRM จาก Salesforce
- ธุรกิจที่ปรึกษาและให้บริการออกแบบติดตั้งระบบ ERP จาก Oracle
- ธุรกิจที่ปรึกษา Brand Strategy และ Experience Management
- ธุรกิจ Placement Service
- ธุรกิจให้บริการด้าน Data Analytic

OUR OFFERINGS



Valuation Methodology

เราประเมินมูลค่าเหมาะสมของ IIG ด้วย Target PER 35 เท่า (เทียบเท่าค่าเฉลี่ยในอดีต +2SD) คำนวณราคาเป้าหมายตามปัจจัยพื้นฐานที่ 41 บาท

ที่ระดับ Target PER ดังกล่าวหากเทียบกับการเติบโตของกำไรปี 2021-2023 ที่คาด +28% CAGR จะคิดเป็น PEG ราว 1.25 เท่าซึ่งเรามองว่าไม่สูงเกินไปสำหรับหุ้นเติบโต

ESG

Environment

- IIG ให้ความสำคัญต่อความรับผิดชอบต่อสังคมในการดูแลรักษาสิ่งแวดล้อม ดำเนินการและควบคุมให้การผลิตสินค้าและการให้บริการของปฏิบัติตามกฎหมายที่เกี่ยวข้องกับการดูแลรักษาสิ่งแวดล้อมอย่างเคร่งครัด และยังให้ความสำคัญต่อการลดของเสียจากกระบวนการผลิต โดยยึดหลักการใช้น้อยหรือใช้เท่าที่จำเป็น โดยมีวัตถุประสงค์เพื่อให้มีการหมุนเวียนการใช้ทรัพยากรร่วมกันอย่างเกิดประสิทธิภาพสูงสุด เพื่อการดูแลรักษาและหลีกเลี่ยงการทำลายสิ่งแวดล้อม

Social

- IIG มีนโยบายสนับสนุนและเคารพสิทธิมนุษยชน ไม่เลือกปฏิบัติไม่ว่าจะเรื่อง เชื้อชาติ ศาสนา ภาษา สีผิว และการส่งเสริมให้ฝ่ายระวางการปฏิบัติตามข้อกำหนด มีช่องทางร้องเรียนและเยียวยาตามสมควร รวมถึงมีนโยบายปฏิบัติต่อแรงงานอย่างเป็นธรรม
- IIG มีนโยบายรับผิดชอบต่อชุมชนและสังคมเพื่อเสริมสร้างความเข้มแข็ง มีการสนับสนุนกิจกรรมช่วยเหลือสังคม ส่งเสริมด้านจิตอาสา และปลูกจิตสำนึกแก่พนักงานทุกระดับ

Governance

- IIG มีนโยบายประกอบกิจการด้วยความเป็นธรรม และแข่งขันทางการค้าตามหลักจริยธรรม และปฏิเสธพฤติกรรมที่ขัดขวางการแข่งขันอย่างเป็นธรรม รวมถึงปลูกจิตสำนึกแก่บุคลากรทุกระดับชั้นให้รับผิดชอบต่อสังคม
- IIG มีนโยบายต่อต้านการทุจริตคอร์รัปชัน บริหารกิจการบนพื้นฐานความโปร่งใส มีจริยธรรม ยึดมั่นในหลักกำกับดูแลกิจการและปฏิบัติตามข้อกำหนด กรรมการ ผู้บริหารและพนักงานมีหน้าที่ต้องรายงานทุจริต และมีกระบวนการตรวจสอบ ให้ความสำคัญเป็นธรรมและคุ้มครองผู้ร้องเรียน

Figure 1: Revenue and Growth

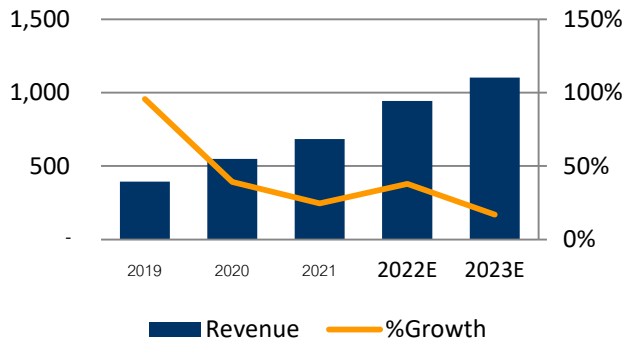
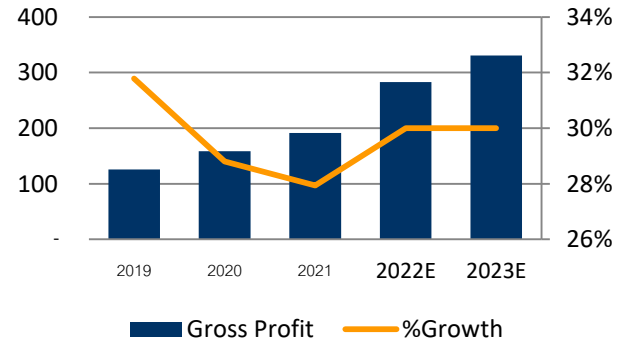


Figure 2: Gross Profit and Margin



Source: Company Data and Finansia Estimates

Figure 3: Net Profit and Growth

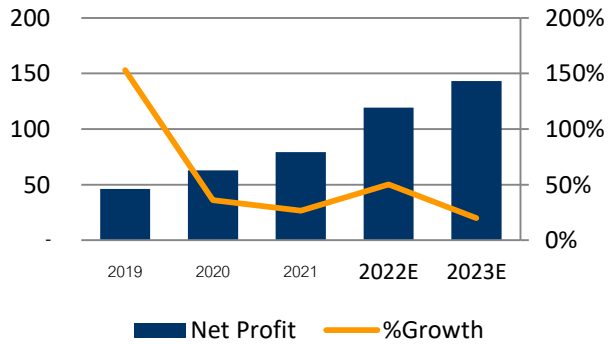
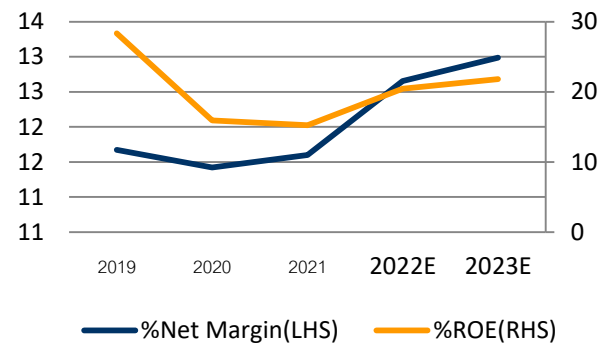


Figure 4: Net Margin and ROE



Source: Company Data and Finansia Estimates

ปัจจัยเสี่ยงในการดำเนินธุรกิจ

ความเสี่ยงในการพึ่งพิงผู้พัฒนาระบบSoftwareน้อยราย

เนื่องจากปัจจุบันบริษัททำการสั่งซื้อSoftwareจากผู้พัฒนาระบบSoftwareเพียงแค่สองรายได้แก่ Salesforce และ Oracle ทำให้บริษัทเผชิญความเสี่ยงเนื่องจากบริษัทอาจถูกยกเลิกสัญญาในการเป็นตัวแทนจัดจำหน่าย หรือหากลูกค้าติดต่อสั่งซื้อผลิตภัณฑ์จากบริษัทผู้พัฒนาระบบSoftwareโดยตรงหรือผ่านตัวแทนจำหน่ายรายอื่น อาจมีผลกระทบต่อ การดำเนินธุรกิจของบริษัทฯ และบริษัทย่อยได้

ความเสี่ยงในพึ่งพิงลูกค้ารายใหญ่

ตั้งแต่ปี 2017 บริษัทฯ มีการขายผลิตภัณฑ์และบริการให้แก่ลูกค้ารายใหญ่ ได้แก่ ธนาคารทหารไทย จำกัด (มหาชน) โดยในปี 2017 และปี 2018 บริษัทฯ มีสัดส่วนรายได้จากลูกค้ารายดังกล่าวเทียบเท่าร้อยละ 57.11 และ 49.76 ตามลำดับ อย่างไรก็ตามในปี 2019 สัดส่วนดังกล่าวลดลงเหลือ ร้อยละ 27.81 ของรายได้รวมเนื่องจากการเข้าซื้อหุ้น ในบริษัทย่อย (บริษัท ไอซีอี คอนซัลติ้ง จำกัด) หากบริษัทฯสูญเสียลูกค้ารายนี้ หรือลูกค้าเกิดเหตุในต้องยุติการทำ ธุรกิจอาจส่งผลกระทบต่ออย่างมีนัยสำคัญต่อรายได้ของบริษัทฯ

ความเสี่ยงจากความผันผวนของอัตราแลกเปลี่ยนเงินตราต่างประเทศ

เนื่องจากบริษัทฯ มีการสั่งซื้อระบบSoftwareบริหารจัดการความสัมพันธ์กับลูกค้า (CRM) ภายใต้ระบบSoftwareของ Salesforce จากต่างประเทศโดยตรง ซึ่งการชำระเงินจะใช้สกุลดอลลาร์สหรัฐ (USD) เป็นหลัก ทำให้บริษัทฯได้รับความเสี่ยงจากความผันผวนของอัตราแลกเปลี่ยนเงินตราต่างประเทศ โดยบริษัทฯมีนโยบายการทำสัญญาซื้อขายเงินตราต่างประเทศล่วงหน้า (Forward Contract) เป็นการลดความเสี่ยงดังกล่าว

ความเสี่ยงจากการพึ่งพิงผู้บริหารและบุคลากรที่มีประสบการณ์และความสามารถ

เนื่องจากประธานเจ้าหน้าที่บริหารของบริษัทฯ และบริษัทย่อยคือ นายสมชาย เมฆะสุวรรณโรจน์ ซึ่งเป็นผู้มีประสบการณ์ในอุตสาหกรรมดังกล่าวมาเป็นเวลานานกว่า 28 ปี จึงมีความรู้ความเข้าใจเกี่ยวกับSoftwareและความต้องการของลูกค้าเป็นอย่างดี นอกจากนี้ บริษัทฯ และบริษัทย่อยยังต้องอาศัยบุคลากรที่มีความรู้และความสามารถ เฉพาะด้าน มีความเข้าใจเกี่ยวกับการใช้งานSoftwareและระบบการทำงานของลูกค้าเป็นอย่างดี โดยบริษัทฯไม่ได้มี ที่ดิน อาคาร อุปกรณ์เป็นมูลค่ามากเหมือนบางธุรกิจอื่น จะเห็นได้ว่าบุคลากรมีความสำคัญกับการ ดำเนินธุรกิจของบริษัทฯเป็นอย่างมากโดยเฉพาะผู้บริหาร หากบริษัทฯไม่สามารถรักษาผู้บริหารหรือบุคลากรที่มี ความสามารถและไม่สามารถหาผู้ที่เหมาะสมมาทดแทนได้ บริษัทฯจะได้รับผลกระทบทางลบอย่างมีนัยสำคัญ

ความเสี่ยงจากการว่าจ้างบุคลากรจากภายนอก (Sub-Contract)

เนื่องจากบริษัทฯ และบริษัทย่อยมีความจำเป็นต้องใช้บุคลากรจำนวนมากในการปฏิบัติงาน ในบางครั้ง มีความจำเป็น ที่บริษัทฯ ต้องว่าจ้างบุคลากรภายนอกมาปฏิบัติงานในส่วนรองงานพื้นฐาน เช่น การแก้ไขปรับปรุงระบบตาม ความต้องการของลูกค้า การจัดการและบำรุงรักษาSoftwareระบบ หากบุคลากรที่บริษัทว่าจ้างมาไม่สามารถปฏิบัติตาม ข้อกำหนดหรือสัญญาได้อย่างมีประสิทธิภาพ อาจส่งผลกระทบต่อผลงาน และชื่อเสียงของบริษัทฯได้

ความเสี่ยงจากการที่บริษัทมีผู้ถือหุ้นรายใหญ่ซึ่งถือหุ้นมากกว่าร้อยละ 25

ผู้ถือหุ้นรายใหญ่ของบริษัทฯ คือ นาย สมชาย เมฆะสุวรรณโรจน์ โดยถือหุ้นของบริษัทฯ ทั้งทางตรงและทางอ้อม (รวม ส่วนของผู้ที่เกี่ยวข้อง) ในสัดส่วนร้อยละ 48.67 ของทุนจดทะเบียนและชำระแล้วซึ่งสัดส่วนการถือหุ้นของผู้ถือหุ้นใหญ่ ดังกล่าว ทำให้สามารถควบคุมมติที่ประชุมผู้ถือหุ้นได้ ซึ่งกำหนดให้ต้องได้รับเสียงไม่น้อยกว่า 3 ใน 4 ของจำนวนเสียง ของผู้ถือหุ้นที่มาประชุมและมีสิทธิออกเสียง เนื่องจากผู้ถือหุ้นรายใหญ่สามารถใช้เสียง ซึ่งเกินร้อยละ 25 สำหรับการ ใช้ สิทธิในการคัดค้านในมติต่าง ๆ ได้ ส่งผลให้ผู้ถือหุ้นรายอื่นไม่อาจถ่วงดุลการออกเสียงของผู้ถือหุ้นรายใหญ่ได้

Income Statement (Consolidated)

(Bt mn)	2019	2020	2021	2022E	2023E
Revenue	395	550	684	943	1,102
Cost of sales	269	391	493	660	771
Gross profit	125	158	191	283	331
SG&A	68	83	96	137	154
Operating profit	57	75	95	146	176
Other income	2	4	6	4	4
EBIT	59	79	101	150	180
EBITDA	62	81	105	155	182
Interest charge	0	0	1	1	0
Tax on income	13	16	21	30	36
Earnings after tax	46	63	79	119	144
Minority interest	0	0	0	0	1
Normalized earnings	46	63	79	119	143
Extraordinary items	0	0	0	0	0
Net profit	46	63	79	119	143

Balance Sheet (Consolidated)

(Bt mn)	2019	2020	2021	2022E	2023E
Cash	35	159	159	177	224
Accounts receivable	0	0	0	0	0
Short term investment	128	169	264	357	417
Inventory	0	0	0	0	0
Other current assets	2	4	4	4	4
Total current assets	165	332	428	537	645
Investments	0	0	10	10	10
Plant, property & equipment	1	2	7	2	1
Other assets	241	245	291	291	291
Total assets	407	579	735	840	946
Short-term loans	0	0	0	0	0
Accounts payable	61	39	86	116	136
Current maturities	0	0	1	1	1
Other current liabilities	66	85	109	141	162
Total current liabilities	127	124	195	258	298
Long-term debt	0	0	3	0	0
Other non-current liab.	18	22	45	45	45
Total non-current liab.	18	22	48	45	45
Total liabilities	145	146	243	303	343
Registered capital	50	50	50	50	50
Paid up capital	38	50	50	50	50
Share premium	236	385	385	385	385
Legal reserve	4	5	5	5	5
Retained earnings	23	48	114	173	257
Others	0	0	0	0	0
Minority Interests	0	0	1	1	1
Shareholders' equity	300	488	554	614	697

Source: Company data, FSS research

Cash Flow Statement (Consolidated)

(Bt mn)	2019	2020	2021	2022E	2023E
Net profit	46	63	79	119	143
Deprec. & amortization	3	2	4	5	2
Change in working capital	-15	-64	-16	-45	-38
Other adjustments	0	0	0	0	0
Cash flow from operations	34	1	67	80	107
Capital expenditure	-3	-3	-9	0	0
Others	28	-1	-48	0	0
Cash flow from investing	25	-4	-57	0	0
Free cash flow	59	-2	10	80	107
Net borrowings	-12	0	3	-3	0
Equity capital raised	263	161	0	0	0
Dividends paid	-37	0	-15	-40	-60
Others	-246	-35	2	-20	-0
Cash flow from financing	-32	127	-10	-62	-60
Net change in cash	27	124	0	17	47

Key Ratios

	2019	2020	2021	2022E	2023E
Growth (%)					
Revenue	95.6	39.2	24.5	37.8	16.8
EBITDA	152.9	30.3	29.5	48.5	17.1
Net profit	153.0	36.2	26.5	50.3	19.9
Normalized earnings	153.0	36.2	26.5	50.3	19.9
Profitability (%)					
Gross profit margin	31.8	28.8	27.9	30.0	30.0
EBITDA margin	15.7	14.7	15.3	16.5	16.5
EBIT margin	15.0	14.3	14.8	15.9	16.4
Normalized profit margin	11.7	11.4	11.6	12.7	13.0
Net profit margin	11.7	11.4	11.6	12.7	13.0
Normalized ROA	13.0	12.7	12.1	15.1	16.0
Normalize ROE	28.3	15.9	15.2	20.4	21.8
Normalized ROCE	21.1	17.3	18.7	25.8	27.8
Risk (x)					
D/E	0.5	0.3	0.4	0.5	0.5
Net D/E	0.4	0.0	0.2	0.2	0.2
Net debt/EBITDA	1.8	-0.2	0.8	0.8	0.7
Per share data (Bt)					
Reported EPS	0.61	0.63	0.79	1.19	1.43
Normalized EPS	0.61	0.63	0.79	1.19	1.43
EBITDA	0.83	0.81	1.05	1.55	1.82
Book value	4.00	4.88	5.54	6.14	6.97
Dividend	-0.50	0.15	0.40	0.60	0.72
Par	0.50	0.50	0.50	0.50	0.50
Valuations (x)					
P/E	65.1	63.7	50.4	33.5	28.0
Norm P/E	65.1	63.7	50.4	33.5	28.0
P/BV	10.0	8.2	7.2	6.5	5.7
EV/EBITDA	50.2	49.4	39.1	26.6	22.7
Dividend yield (%)	-1.2	0.4	1.0	1.5	1.8

Source: Company data, FSS research

บริษัทหลักทรัพย์ ฟินันเซีย ไซรัส จำกัด (มหาชน)

สำนักงานใหญ่

999/9 อาคารดี ออฟฟิศเตส แอท
เซ็นทรัลเวิลด์ ชั้น 18 , 25
ถ.พระราม 1 แขวงปทุมวัน
เขตปทุมวัน จ.กรุงเทพมหานคร
02-658-9000, 02-658-9500

สำนักงานอัลมาลิ่งค์

25 อาคารอัลมาลิ่งค์ ชั้น 9,14,15
ช.ซีดลม ถ.เพลินจิต แขวงลุมพินี
เขตปทุมวัน จ.กรุงเทพมหานคร
02-646-9600, 02-646-9999

สาขา เซ็นทรัลพลาซ่า 1

7/129-221 อาคารเซ็นทรัล พลาซ่า
ทาวเวอร์ ชั้นที่ 16 ห้อง 2160/1
ถ.บรมราชชนนี แขวง อรุณอมรินทร์
เขต บางกอกน้อย จ.กรุงเทพมหานคร
02-878-5999

สาขา บางกระบือ

3105 อาคารเอ็นมาร์ค ชั้น 3
ห้องเลขที่ A3R02 ถ.ลาดพร้าว
แขวงคลองจั่น เขตบางกะปิ
จ.กรุงเทพมหานคร
02-378-4545

สาขา ประชาชื่น

105/1 อาคารบี ชั้น 4
ถ.เทศบาลสงเคราะห์ แขวงลาดยาว
เขตจตุจักร จ.กรุงเทพมหานคร
02-580-9130

สาขา บางนา

589 หมู่ 12 อาคารชุดทาวเวอร์ 1
ออฟฟิศ ชั้น 19 ห้องเลขที่ 589/105
(เดิม 1093/105)
ถ.บางนา-ตราด(กม.3) แขวงบางนา
เขตบางนา จ.กรุงเทพมหานคร
02-740-7100

สาขา มินท์ ทาวเวอร์

ชั้น 6 (ห้องเลขที่ 601), 7, 8 และ 9
อาคาร มินท์ ทาวเวอร์
เลขที่ 719 ถนนบรรทัดทอง
แขวงวังใหม่ เขตปทุมวัน
จ.กรุงเทพมหานคร
02-680-0700

สาขา สิ้นธร 1

130-132 อาคารสิ้นธร ทาวเวอร์ 1
ชั้น 2 ถ.วิทย์ แขวงลุมพินี
เขตปทุมวัน จ.กรุงเทพมหานคร
02-690-4100

สาขา สาทร

เลขที่ 48/32 ชั้น 16
อาคารทีเอสโกทาวเวอร์ ถนนสาทรเหนือ
แขวงสีลม เขตบางรัก
จ.กรุงเทพมหานคร
02-036-4859

สาขา รังสิต

1/832 ชั้น 2, 2.5, 3 หมู่ 17
ซอยพหลโยธิน 60 ถนนพหลโยธิน
ต.คูคต อ.ลำลูกกา จ.ปทุมธานี
02-993-8180

สาขา รัตนาธิเบศร์

576 ถ.รัตนาธิเบศร์
ต.บางกระสอบ อ.เมืองนนทบุรี
จ.นนทบุรี
02-831-8300

สาขา แจ้งวัฒนะ

99, 99/9
เซ็นทรัลแจ้งวัฒนะ ออฟฟิศ ทาวเวอร์
ยูนิคเลขที่ 1904 ชั้น 19
หมู่ 2 ถ.แจ้งวัฒนะ, บางตลาด
ปากเกร็ด, จ.นนทบุรี
02-005-4193

สาขา ขอนแก่น

311/1
ถ.กลางเมือง (ฝั่งริมฝั่งแก่นนคร)
ต.ในเมือง
อ.เมืองขอนแก่น จ.ขอนแก่น
043-058-925

สาขา อุดรธานี

197/29, 213/3
ถ.อุดรธานี ต.หมากแข้ง
อ.เมืองอุดรธานี จ.อุดรธานี
042-245-589

สาขา เชียงใหม่

310
หมู่บ้านเชียงใหม่แลนด์
ถ.ช้างคลาน ต.ช้างคลาน
อ.เมือง จ.เชียงใหม่
053-235-889, 053-204-711

สาขา เชียงราย

758 ถ.พหลโยธิน ต.เวียง
อ.เมืองเชียงราย จ.เชียงราย
053-750-120

สาขา สมุทรสาคร

เลขที่ 813/30 ถนนรสิงห์ ตำบลมหาชัย
อำเภอเมืองสมุทรสาคร
จ.สมุทรสาคร
034-428-045

สาขา แม่สาย

119 หมู่ 10 ต.แม่สาย
อ.แม่สาย จ.เชียงราย
053-640-599

สาขา นครราชสีมา

198/1 ตรอกสมอราย
ต.ในเมือง
อ.เมืองนครราชสีมา จ.นครราชสีมา
044-288-700, 044-014-322,
044-014-323

สาขา ออนไลน์ภูเก็ต

22/18
ถ.หลวงพ่อวัดฉลอง
ต.ตลาดใหญ่ อ.เมืองภูเก็ต
จ.ภูเก็ต
076-210-499

สาขา หาดใหญ่

106 ชั้นลอย ถ.ประชาธิปไตย
ต.หาดใหญ่ อ.หาดใหญ่ จ.สงขลา
074-243-777

สาขา สุราษฎร์ธานี

173/83-84 หมู่ 1 ถ.วัดโพธิ์-บางใหญ่
ต.มะขามเตี้ย อ.เมืองสุราษฎร์ธานี
จ.สุราษฎร์ธานี
077-222-595

สาขา ตรัง

59/28 ถ.ห้วยยอด ต.ทับเที่ยง
อ.เมืองตรัง จ.ตรัง
075-211-219

สาขา บิดตานี

300/69-70 หมู่ 4 ต.รูสะมิแล
อ.เมือง จ.บิดตานี
073-350-140-4

Corporate Governance report of Thai listed companies 2021



EXCELLENT LEVEL (Score range 90-100)

AAV	BCPG	CPALL	GCAP	K	MSC	PLANET	SAMART	SPI	THRE	TVD
ADVANC	BDMS	CPF	GFPT	KBANK	MST	PLAT	SAMTEL	SPRC	THREL	TVI
AF	BEM	CPI	GGC	KCE	MTC	PORT	SAT	SPVI	TIPCO	TVO
AH	BGC	CPN	GLAND	KKP	MVP	PPS	SC	SSSC	TISCO	TWPC
AIRA	BGRIM	CRC	GLOBAL	KSL	NCL	PR9	SCB	SST	TK	U
AKP	BIZ	CSS	GPI	KTB	NEP	PREB	SCC	STA	TKT	UAC
AKR	BKI	DDD	GPSC	KTC	NER	PRG	SCCC	STEC	TMT	UBIS
ALT	BOL	DELTA	GRAMMY	LALIN	NKI	PRM	SCG	STI	TNDT	UV
AMA	BPP	DEMCO	GULF	LANNA	NOBLE	PROUD	SCGP	SUN	TNITY	VGI
AMATA	BRR	DRT	GUNKUL	LH	NSI	PSH	SCM	SUSCO	TOA	VIH
AMATAV	BTS	DTAC	HANA	LHFG	NVD	PSL	SDC	SUTHA	TOP	WACOAL
ANAN	BTW	DUSIT	HARN	LIT	NWR	PTG	SEAFCO	SVI	TPBI	WAVE
AOT	BWG	EA	HMPRO	LPN	NYT	PTT	SEAOL	SYMC	TQM	WHA
AP	CENDEL	EASTW	ICC	MACO	OISHI	PTTEP	SE-ED	SYNTEC	TRC	WHAUP
ARIP	CFRESH	ECF	ICHI	MAJOR	OR	PTTGC	SELIC	TACC	TRU	WICE
ARROW	CHEWA	ECL	III	MAKRO	ORI	PYLON	SENA	TASCO	TRUE	WINNER
ASP	CHO	EE	ILINK	MALEE	OSP	Q-CON	SHR	TCAP	TSC	ZEN
AUCT	CIMBT	EGCO	ILM	MBK	OTO	QH	SIRI	TEAMG	TSR	
AWC	CK	EPG	INTUCH	MC	PAP	QTC	SIS	TFMAMA	TSTE	
AYUD	CKP	ETC	IP	MCOT	PCSGH	RATCH	SITHAI	TGH	TSTH	
BAFS	CM	FPI	IRPC	METCO	PDG	RS	SMK	THANA	TTA	
BANPU	CNT	FPT	ITEL	MFEC	PDJ	S	SMPC	THANI	TTB	
BAY	COM7	FSMART	IVL	MINT	PG	S & J	SNC	THCOM	TTCL	
BBL	COMAN	GBX	JSP	MONO	PHOL	SAAM	SONIC	THG	TTW	
BCP	COTTO	GC	JWD	MOONG	PLANB	SABINA	SPALI	THIP	TU	



VERY GOOD LEVEL (Score range 80-89)

ZS	ASIMAR	CHOW	FLOYD	IT	LOXLEY	OCC	RPC	SKY	TCC	TVT
7UP	ASK	CI	FN	ITD	LRH	OGC	RT	SLP	TCMC	TWP
ABICO	ASN	CIG	FNS	J	LST	PATO	RWI	SMIT	TEAM	UEC
ABM	ATP30	CMC	FORTH	JAS	M	PB	S11	SMT	TFG	UMI
ACE	B	COLOR	FSS	JCK	MATCH	PICO	SA	SNP	TFI	UOBKH
ACG	BA	CPL	FTE	JCKH	MBAX	PIMO	SAK	SO	TIGER	UP
ADB	BAM	CPW	FVC	JMART	MEGA	PJW	SALEE	SORKON	TITLE	UPF
AEONTS	BC	CRD	GEL	JMT	META	PL	SAMCO	SPA	TKN	UPOIC
AGE	BCH	CSC	GENCO	KBS	MFC	PM	SANKO	SPC	TKS	UTP
AHC	BEC	CSP	GJS	KCAR	MGT	PMTA	SAPPE	SPCG	TM	VCOM
AIT	BEYOND	CWT	GYT	KEX	MICRO	PPP	SAWAD	SR	TMC	VL
ALL	BFIT	DCC	HEMP	KGI	MILL	PPPM	SCI	SRICHA	TMD	VPO
ALLA	BJC	DCON	HPT	KIAT	MITSIB	PRIME	SCN	SSC	TMI	VRANDA
ALUCON	BJCHI	DHOUSE	HTC	KISS	MK	PRIN	SCP	SSF	TMILL	WGE
AMANAH	BLA	DOD	HYDRO	KOOL	MODERN	PRINC	SE	STANLY	TNL	WIJK
AMARIN	BR	DOHOME	ICN	KTIS	MTI	PSG	SFLEX	STGT	TNP	WP
APCO	BROOK	DV8	IFS	KUMWEL	NBC	PTSC	SFP	STOWER	TOG	XO
APCS	CBG	EASON	IMH	KUN	NCAP	PT	SFT	STPI	TPA	XPG
APURE	CEN	EFORL	IND	KWC	NCH	QLT	SGF	SUC	TPAC	YUASA
AQUA	CGH	ERW	INET	KWM	NETBAY	RBF	SIAM	SWC	TPCS	
ASAP	CHARAN	ESSO	INSET	L&E	NEX	RCL	SINGER	SYNEX	TPS	
ASEFA	CHAYO	ESTAR	INSURE	LDC	NINE	RICHY	SKE	TAE	TRITN	
ASIA	CHG	ETE	IRC	LEO	NRF	RML	SKN	TAKUNI	TRT	
ASIAN	CHOTI	FE	IRCP	LHK	NTV	ROJNA	SKR	TBSP	TSE	



GOOD LEVEL (Score range 70-79)

A	BGT	CITY	GIFT	JTS	MDX	PK	SGP	SUPER	TQR	YGG
AI	BH	CMAN	GLOCON	JUBILE	MJD	PLE	SICT	SVOA	TTI	ZIGA
AIE	BIG	CMO	GREEN	KASET	MORE	PPM	SIMAT	TC	TYCN	
AJ	BLAND	CMR	GSC	KCM	MUD	PRAKIT	SISB	TCCC	UKEM	
ALPHAX	BM	CPT	GTB	KK	NC	PRAPAT	SK	THMUI	UMS	
AMC	BROCK	CRANE	HTECH	KKC	NDR	PRECHA	SMART	TNH	UNIQ	
APP	BSBM	CSR	HUMAN	KWI	NFC	PTL	SOLAR	TNR	UPA	
AQ	BSM	D	IHL	KYE	NNCL	RJH	SPACK	TOPP	UREKA	
ARIN	BTNC	EKH	IIG	LEE	NOVA	RP	SPG	TPCH	VIBHA	
AS	BYD	EMC	INGRS	LPH	NPK	RPH	SQ	TPIPL	W	
AU	CAZ	EP	INOX	MATI	NUSA	RSP	SSP	TPIPP	WIN	
B52	CCP	F&D	JAK	M-CHAI	PAF	SABUY	STARK	TPLAS	WORK	
BEAUTY	CGD	FMT	JR	MCS	PF	SF	STC	TPOLY	WPH	

IOD (IOD Disclaimer)

ผลสำรวจการกำกับดูแลกิจการบริษัทจดทะเบียนที่แสดงไว้ เป็นผลที่ได้จากการสำรวจและประเมินข้อมูลที่บริษัทจดทะเบียนในตลาดหลักทรัพย์แห่งประเทศไทย และตลาดหลักทรัพย์ เอ็ม เอ ไอ ("บริษัทจดทะเบียน") เปิดเผยต่อสาธารณะ และเปิดเผยข้อมูลที่ผู้ลงทุนทั่วไปสามารถเข้าถึงได้ ผลสำรวจดังกล่าวจึงเป็นการนำเสนอข้อมูลในมุมมองของบุคคลภายนอกต่อมาตรฐานการกำกับดูแลกิจการของบริษัทจดทะเบียน โดยไม่ได้เป็นการประเมินผลการปฏิบัติงานหรือการดำเนินงานของบริษัทจดทะเบียน อีกทั้งมิได้ใช้ข้อมูลภายในของบริษัทจดทะเบียนในการประเมิน ดังนั้น ผลสำรวจที่แสดงนี้จึงไม่ได้เป็นการรับรองถึงผลการปฏิบัติงานหรือการดำเนินงานของบริษัทจดทะเบียน และไม่ถือเป็นการให้คำแนะนำในการลงทุนในหลักทรัพย์ของบริษัทจดทะเบียนหรือคำแนะนำใดๆ ผู้ใช้ข้อมูลจึงควรใช้วิจารณญาณของตนเองในการวิเคราะห์และตัดสินใจในการใช้ข้อมูลใด ๆ ที่เกี่ยวกับบริษัทจดทะเบียนที่แสดงในผลสำรวจนี้

สัญลักษณ์ N/R หมายถึง "ไม่ปรากฏชื่อในรายงาน CGR"

ทั้งนี้ บริษัทหลักทรัพย์ ฟินันเซีย ไซรัส จำกัด (มหาชน) มิได้ยืนยันหรือรับรองถึงความครบถ้วนและถูกต้องของผลสำรวจดังกล่าวแต่อย่างใด

Anti-corruption Progress Indicator

CERTIFIED (ได้รับการรับรอง)

2S	BCH	CPALL	GC	K	MFC	PE	QLT	SNP	THCOM	TU
7UP	BCP	CPF	GCAP	KASET	MFEC	PG	QTC	SORKON	THIP	TVD
ADVANC	BCPG	CPI	GEL	KBANK	MILL	PHOL	RATCH	SPACK	THRE	TVI
AF	BE8	CPN	GFPT	KBS	MINT	PK	RML	SPALI	THREL	TVO
AI	BEYOND	CSC	GGC	KCAR	MONO	PL	RWI	SPC	TIDLOR	TWPC
AIE	BGC	DCC	GJS	KCE	MOONG	PLANB	S & J	SPI	TIPCO	U
AIRA	BGRIM	DELTA	GPI	KGI	MSC	PLANET	SAAM	SPRC	TISCO	UBE
AKP	BJCHI	DEMCO	GPSC	KKP	MST	PLAT	SABINA	SRICHA	TKS	UBIS
ALPHAX	BKI	DIMET	GSTEEL	KSL	MTC	PM	SAPPE	SSF	TKT	UEC
AMA	BLA	DRT	GUNKUL	KTB	MTI	PPP	SAT	SSP	TMD	UKEM
AMANAHA	BPP	DTAC	HANA	KTC	NBC	PPPM	SC	SSSC	TMILL	UOBKH
AMATA	BROOK	DUSIT	HARN	KWC	NEP	PPS	SCB	SST	TMT	UPF
AMATAV	BRR	EA	HEMP	KWI	NINE	PR9	SCC	STA	TNITY	UV
AP	BSBM	EASTW	HENG	L&E	NKI	PREB	SCCC	STOWER	TNL	VGI
APCS	BTS	ECL	HMPRO	LANNA	NMG	PRG	SCG	SUSCO	TNP	VIH
AQUA	BWG	EGCO	HTC	LH	NNCL	PRINC	SCN	SVI	TNR	WACOAL
ARROW	CEN	EP	ICC	LHFG	NOBLE	PRM	SEAOL	SYMC	TOG	WHA
AS	CENTEL	EPG	ICHI	LHK	NOK	PROS	SE-ED	SYNTEC	TOP	WHAUP
ASIAN	CFRESH	ERW	IFEC	LPN	NSI	PSH	SELIC	TAE	TOPP	WICE
ASK	CGH	ESTAR	IFS	LRH	NWR	PSL	SENA	TAKUNI	TPA	WIJK
ASP	CHEWA	ETE	ILINK	M	OCC	PSTC	SGP	TASCO	TPP	XO
AWC	CHOTI	FE	INET	MAKRO	OGC	PT	SINGER	TBSP	TRU	ZEN
AYUD	CHOW	FNS	INSURE	MALEE	ORI	PTG	SIRI	TCAP	TRUE	
B	CIG	FPI	INTUCH	MATCH	PAP	PTT	SITHAI	TCCM	TSC	
BAFS	CIMBT	FPT	IRC	MBAX	PATO	PTTEP	SKR	TFG	TSTE	
BAM	CM	FSMART	IRPC	MBK	PB	PTTGC	SMIT	TFI	TSTH	
BANPU	CMC	FSS	ITEL	MC	PCSGH	PYLON	SMK	TFMAMA	TTA	
BAY	COM7	FTE	IVL	MCOT	PDG	Q-CON	SMPC	TGH	TTB	
BBL	COTTO	GBX	JKN	META	PDJ	QH	SNC	THANI	TTCL	

DECLARED (ประกาศเจตนาธรรม)

AJ	CHG	DDD	ETC	JR	MAJOR	NUSA	RS	SSS	TQM	YUASA
ALT	CPL	DHOUSE	FLOYD	JTS	NCAP	NYT	SAK	STECH	TSI	ZIGA
APCO	CPR	DOHOME	GULF	KEX	NCL	OR	SCGP	STGT	VARO	
B52	CPW	ECF	III	KUMWEL	NOVA	PIMO	SCM	TKN	VCOM	
BEC	CRC	EKH	INOX	LDC	NRF	PLE	SIS	TMI	VIBHA	

โครงการแนวร่วมปฏิบัติของภาคเอกชนไทยในการต่อต้านทุจริต (THAI CAC)

1 ข้อมูล CG Score ประจำปี 2564 จาก สมาคมส่งเสริมสถาบันกรรมการบริษัทไทย

2 ข้อมูลบริษัทที่เข้าร่วมโครงการแนวร่วมปฏิบัติของภาคเอกชนไทยในการต่อต้านทุจริต (Thai CAC) ของสมาคมส่งเสริมสถาบันกรรมการบริษัทไทย (ข้อมูล ณ วันที่ 7 กรกฎาคม 2565) มี 2 กลุ่ม คือ

- ได้ประกาศเจตนาธรรมเข้าร่วม CAC
- ได้รับการรับรอง CAC

DISCLAIMERS AND DISCLOSURES

รายงานฉบับนี้จัดทำโดยบริษัทหลักทรัพย์ ฟินันเซีย ไซรัส จำกัด (มหาชน) "บริษัท" ข้อมูลที่ปรากฏในรายงานฉบับนี้ถูกจัดทำขึ้นบนพื้นฐานของแหล่งข้อมูลที่เชื่อหรือควรเชื่อว่ามีที่น่าเชื่อถือ และ/หรือมีความถูกต้อง อย่างไรก็ตาม บริษัทไม่รับรองความถูกต้องครบถ้วนของข้อมูลดังกล่าว

ความเห็นต่างๆ ที่ปรากฏในบทวิเคราะห์ฉบับนี้เป็นมุมมองส่วนตัวของนักวิเคราะห์ที่มีต่อหลักทรัพย์นั้นๆ นักวิเคราะห์มิได้มีผลประโยชน์และผลตอบแทนที่เกี่ยวข้องกับการให้คำแนะนำใดๆ ไม่ว่าทางตรงหรือทางอ้อม

ข้อมูลและความคิดเห็นที่ปรากฏอยู่ในรายงานฉบับนี้อาจมีการเปลี่ยนแปลง แก้ไข หรือเพิ่มเติมได้ตลอดเวลาโดยไม่ต้องแจ้งให้ทราบล่วงหน้า รายงานฉบับนี้จัดทำขึ้นโดยมีวัตถุประสงค์เพื่อให้ข้อมูลเท่านั้น บริษัทไม่มีความประสงค์ที่จะชักจูงหรือชี้ชวนให้ผู้ลงทุน ลงทุนซื้อหรือขายหลักทรัพย์ตามที่ปรากฏในรายงานฉบับนี้ รวมทั้งบริษัทไม่ได้รับประกันผลตอบแทนหรือราคาของหลักทรัพย์ตามข้อมูลที่ปรากฏแต่อย่างใด บริษัทจึงไม่รับผิดชอบต่อความเสียหายใดๆ ที่เกิดขึ้นจากการนำข้อมูลหรือความเห็นในรายงานฉบับนี้ไปใช้ไม่ว่ากรณีใดก็ตาม ผู้ลงทุนควรศึกษาข้อมูลและใช้ดุลยพินิจอย่างรอบคอบในการตัดสินใจลงทุน

บริษัทขอสงวนลิขสิทธิ์ในข้อมูลและความคิดเห็นที่ปรากฏอยู่ในรายงานฉบับนี้ ห้ามมิให้ผู้ใดนำข้อมูลและความคิดเห็นในรายงานฉบับนี้ไปใช้ประโยชน์ คัดลอก ดัดแปลง ทำซ้ำ นำออกแสดงหรือเผยแพร่ต่อสาธารณชนไม่ว่าทั้งหมดหรือบางส่วน โดยไม่ได้รับอนุญาตเป็นลายลักษณ์อักษรจากบริษัทล่วงหน้า การลงทุนในหลักทรัพย์มีความเสี่ยง ผู้ลงทุนควรศึกษาข้อมูลและพิจารณาอย่างรอบคอบก่อนการตัดสินใจลงทุน

บริษัทหลักทรัพย์ ฟินันเซีย ไซรัส จำกัด (มหาชน) อาจเป็นผู้ดูแลสภาพคล่อง (Market Maker) และผู้ออกใบสำคัญแสดงสิทธิอนุพันธ์ (Derivative Warrants) บนหลักทรัพย์ต่างๆ รวมถึง SET50 Future โดยบริษัทฯ อาจจัดทำบทวิเคราะห์ของหลักทรัพย์อ้างอิงดังกล่าว ดังนั้น นักลงทุนควรศึกษารายละเอียดในหนังสือชี้ชวนของใบสำคัญแสดงสิทธิอนุพันธ์ดังกล่าวก่อนตัดสินใจลงทุน

คำนิยามของคำแนะนำการลงทุน

คำนิยามของคำแนะนำการลงทุนในหลักทรัพย์

BUY	"ซื้อ" เนื่องจากราคาปัจจุบัน ต่ำกว่า มูลค่าตามบัญชีพื้นฐาน โดยคาดหวังผลตอบแทน 10%
HOLD	"ถือ" เนื่องจากราคาปัจจุบัน ต่ำกว่า มูลค่าตามบัญชีพื้นฐาน โดยคาดหวังผลตอบแทน 0% - 10%
SELL	"ขาย" เนื่องจากราคาปัจจุบัน สูงกว่า มูลค่าตามบัญชีพื้นฐาน
TRADING BUY	"ซื้อเก็งกำไรระยะสั้น" เนื่องจากมีประเด็นที่มีผลบวกต่อราคาหุ้นในระยะสั้น แม้ว่าราคาปัจจุบันจะสูงกว่ามูลค่าตามบัญชีพื้นฐาน

คำนิยามของคำแนะนำการลงทุนในอุตสาหกรรม

OVERWEIGHT	"ลงทุนมากกว่าตลาด" เนื่องจากคาดหวังผลตอบแทนที่ สูงกว่า ตลาด ในระยะ 12 เดือนข้างหน้า
NEUTRAL	"ลงทุนเท่ากับตลาด" เนื่องจากคาดหวังผลตอบแทนที่ เท่ากับ ตลาด ในระยะ 12 เดือนข้างหน้า
UNDERWEIGHT	"ลงทุนน้อยกว่าตลาด" เนื่องจากคาดหวังผลตอบแทนที่ ต่ำกว่า ตลาด ในระยะ 12 เดือนข้างหน้า

หมายเหตุ : ผลตอบแทนที่คาดหวังอาจเปลี่ยนแปลงตามความเสี่ยงของตลาดที่เพิ่มขึ้น หรือลดลงในขณะนั้น