

30 APRIL 2024

EQUITY RESEARCH

## COMMODITIES WoW

THAILAND / COMMODITIES DATA

FINANSIA  
FSS INTERNATIONAL INVESTMENT ADVISORY

Commodities	26-Apr-24	19-Apr-24	WoW	1Q23	QTD	2023	YTD	Key highlights and Comments
<b>Oil &amp; Gas</b>								<b>Oil &amp; Gas</b>
<b>PTTEP &amp; TASCO</b>	USD/bbl	USD/bbl	%	USD/bbl	%	USD/bbl	%	
Brent	89.5	87.3	3 ▲	87.5	2 ▲	77.0	16 ▲	ราคาน้ำมันดิบปรับขึ้น w-w จากความไม่สงบตะวันออก
WTI	83.9	83.1	1 ▲	83.2	1 ▲	71.7	17 ▲	กลางยังมีอยู่แม้จะผ่อนคลายบ้าง อุปทานน้ำมันโลกยัง
Dubai	89.0	87.8	1 ▲	86.8	3 ▲	76.5	16 ▲	อยู่ในภาวะตึงตัว เป็นบวกกับ PTTEP, PTT และโรง
Naphtha (SG)	76.6	74.6	3 ▲	76.5	0 ▲	72.6	6 ▲	กลั่น ส่วนนaphtha (Naphtha) ปรับขึ้นเล็กน้อย w-w
Naphtha (SG) (USD/t)	689.5	671.1	3 ▲	688.5	0 ▲	653.5	6 ▲	เป็นบวกกับโรงกลั่น สำหรับราคาขยายนะ
Low sulfur fuel oil (USD/t)	787	776	1 ▲	821	(4) ▼	756	4 ▲	(BITUMEN) ทรงตัว w-w เป็นกลางกับ TASCO
Bitumen (China) (USD/t)	550	549	0 ▲	535	3 ▲	531	4 ▲	
<b>Refinery &amp; Aromatics</b>								<b>Refinery &amp; Aromatics</b>
<b>IRPC, BCP, SPRC, BSRC, TOP</b>	USD/bbl	USD/bbl	%	USD/bbl	%	USD/bbl	%	
GRM - SG refinery	3.43	3.80	(10) ▼	4.67	(27) ▼	6.29	(45) ▼	ค่าการกลั่นสินค้าปรับลดลงแรง w-w เป็นลบต่อโรงกลั่น
Paraxylene(PX) (USD/t)	1,045	1,060	(1) ▼	1,060	(1) ▼	1,030	1 ▲	ราคาอะโรมาติกส์ปรับลง w-w และ Spread product
Benzene (Korea) (USD/t)	1,070	1,070	0 ▲	1,045	2 ▲	890	20 ▲	PX-Naphtha ปรับลง w-w เป็นลบต่อ TOP, PTTGC
* Paraxylene - Naphtha	355	389	(9) ▼	372	(4) ▼	376	(6) ▼	
* Benzene - Naphtha	380	399	(5) ▼	357	7 ▲	236	61 ▲	
<b>Petrochemical &amp; Plastics</b>								<b>Petrochemical &amp; Plastics</b>
<b>PTTGC, SCC, EPG, PJW</b>	USD/t	USD/t	%	USD/t	%	USD/t	%	
Ethylene (SE Asia)	1,015	1,015	0 ▲	1,015	0 ▲	855	19 ▲	ราคาโอเลฟินส์ปรับลงเล็กน้อย w-w ขณะที่ Spread
Propylene (Korea)	825	830	(1) ▼	815	1 ▲	815	1 ▲	product HDPE-Naphtha ปรับลง w-w โดยรวมเป็นลบ
HDPE (SE Asia)	1,040	1,040	0 ▲	1,040	0 ▲	980	6 ▲	ต่อ PTTGC, SCC
PVC (SE Asia)	790	790	0 ▲	810	(2) ▼	750	5 ▲	
* HDPE - Naphtha	350	369	(5) ▼	352	(0) ▼	326	7 ▲	
* PVC - 0.5Ethylene	283	283	0 ▲	303	(7) ▼	323	(12) ▼	
<b>IVL</b>								<b>IVL</b>
PTA	780	790	(1) ▼	785	(1) ▼	770	1 ▲	ราคา PTA และ MEG ปรับลงเล็กน้อย w-w เป็นลบกับ
MEG	520	530	(2) ▼	535	(3) ▼	510	2 ▲	IVL
<b>Agriculture &amp; Food</b>								<b>Soft commodity</b>
<b>CPF, GFPT, CFRESH</b>	THB/kg	THB/kg	%	THB/kg	%	THB/kg	%	
Shrimp	120	125	(4) ▼	130	(8) ▼	120	0 ▲	ราคากุ้งปรับลง w-w เป็นลบต่อ CPF
Swine	72	65	11 ▲	56	29 ▲	64	13 ▲	ราคาหมูปรับขึ้นแรง w-w และต่อเนื่องเป็นสัปดาห์ที่ 3
Chicken	44	44	0 ▲	43	2 ▲	41	7 ▲	เป็นบวกต่อ CPF, BTG และ TFG
<b>TU</b>								
Tuna	1,300	1,300	0 ▲	1,300	0 ▲	1,500	(13) ▼	ราคาไก่ไม่เปลี่ยนแปลง w-w เป็นกลางต่อ GFPT, TFG
<b>STA, TRUBB</b>								
TSR20 - SICOM	160	162	(1) ▼	166	(4) ▼	156	2 ▲	ราคาหมูไม่เปลี่ยนแปลง w-w เป็นกลางต่อ TU, ITC
<b>KSL</b>								
Sugar	19	20	(2) ▼	22	(14) ▼	20	(6) ▼	ราคาขยงปรับลง w-w เป็นลบกับ STA และ NER
<b>TVO</b>								
Soybean	1,473	1,496	(2) ▼	1,521	(3) ▼	1,514	(3) ▼	ราคาน้ำตาลปรับลง w-w ต่อเนื่องเป็นสัปดาห์ที่ 4 เป็น
<b>Shipping</b>								
<b>TTA, PSL</b>	index	index	%	index	%	index	%	ลบต่อ KSL
BDI	1,721	1,919	(10) ▼	1,821	(5) ▼	2,094	(18) ▼	ราคาถั่วเหลืองปรับลง w-w ต่อเนื่องเป็นสัปดาห์ที่ 2
<b>Coal</b>								
	26-Apr-24	19-Apr-24	WoW	29-Mar-24	QTD	29-Dec-23	YTD	เป็นลบต่อ TVO
<b>BANPU, LANNA</b>	USD/t	USD/t	%	USD/t	%	USD/t	%	
BJI	136.0	126.9	7 ▲	127.5	7 ▲	146.9	(7) ▼	<b>Shipping</b>
								ค่าระวางเรือปรับลง w-w เป็นลบต่อ PSL, TTA
								<b>Coal</b>
								ราคาถ่านหินปรับขึ้น w-w เป็นบวกกับ BANPU

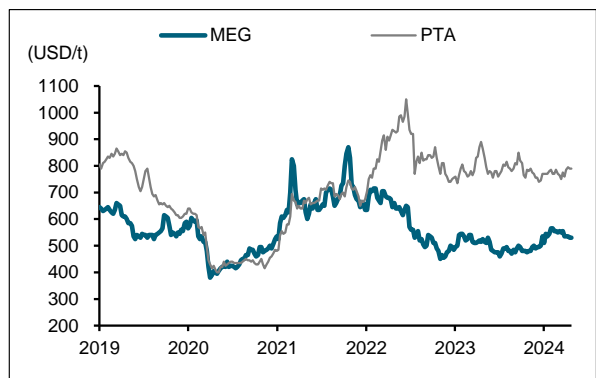
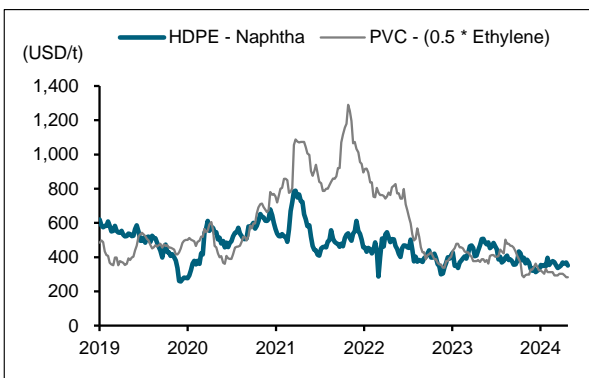
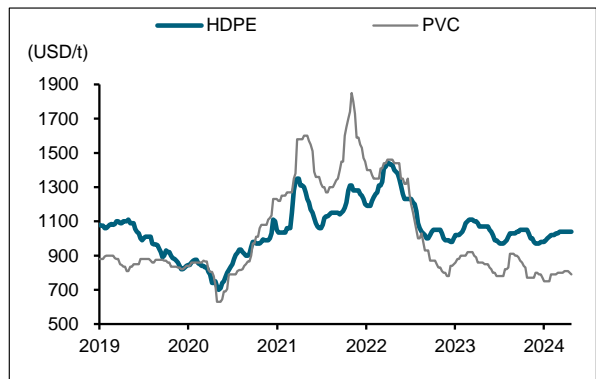
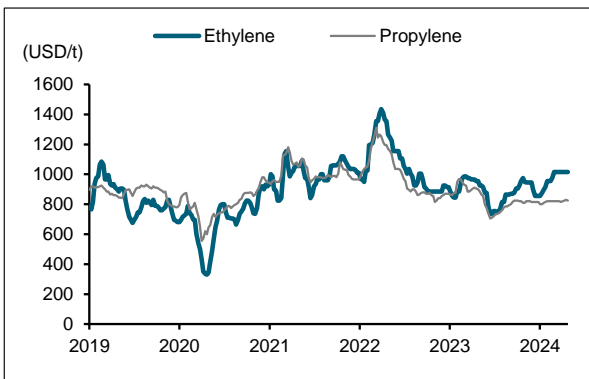
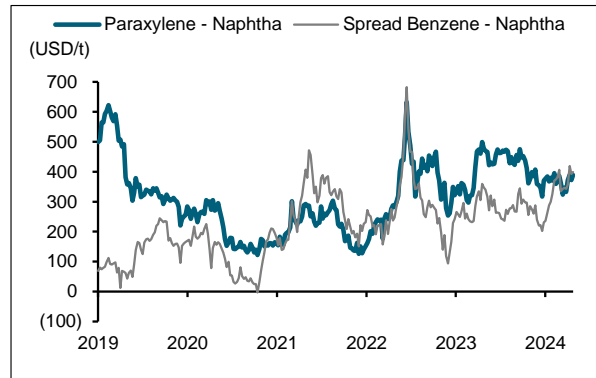
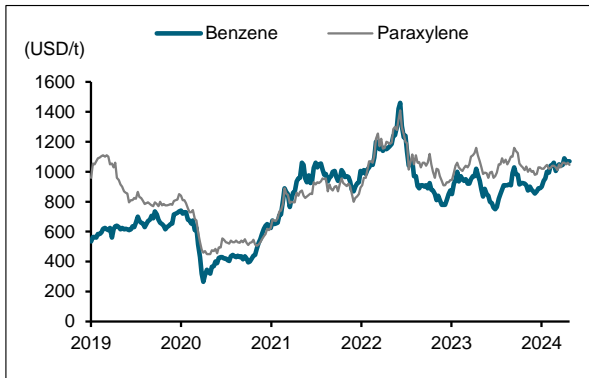
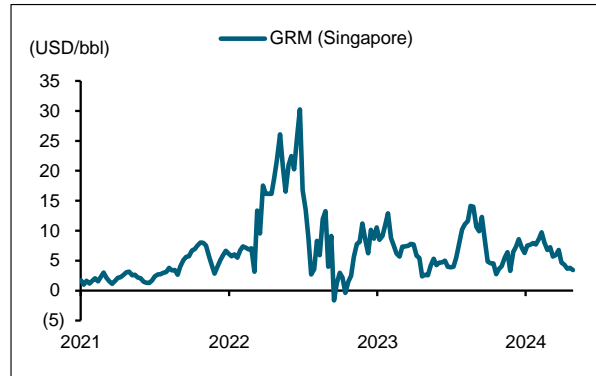
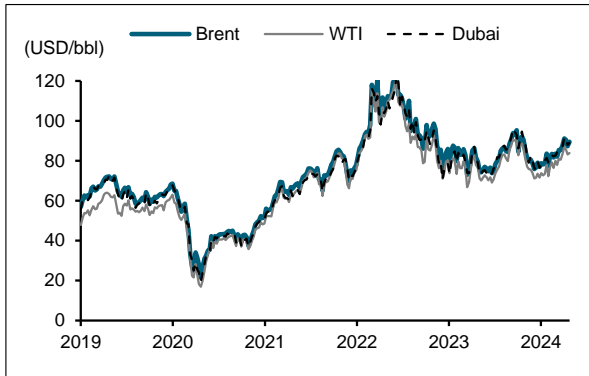
Sources: Bloomberg, Office of Agricultural Economics (OAE), BANPU and TU company data

Songklod Wongchai  
Equity Analyst  
Tel. +66 2646 9970  
Email: songklod.won@fssia.com

THIS UNEDITED REPORT IS PREPARED UNDER TIME CONSTRAINT BY FSS INTERNATIONAL INVESTMENT ADVISORY SECURITIES CO., LTD. (FSSIA). ALL VIEWS EXPRESSED IN THIS REPORT ACCURATELY REFLECT THE PERSONAL VIEW OF THE ANALYST(S) WITH REGARD TO ANY AND ALL OF THE SUBJECT SECURITIES, COMPANIES OR ISSUERS MENTIONED IN THIS REPORT; AND (II) NO PART OF THE COMPENSATION OF THE ANALYST(S) WAS, IS, OR WILL BE, DIRECTLY OR INDIRECTLY, RELATED TO THE SPECIFIC RECOMMENDATIONS OR VIEWS EXPRESSED HEREIN. The information herein has been obtained from sources believed to be reliable and accurate; however FSSIA makes no representation as to the accuracy and completeness of such information. Information and opinions expressed herein are subject to change without notice. FSSIA has no intention to solicit investors to buy or sell any security in this report.

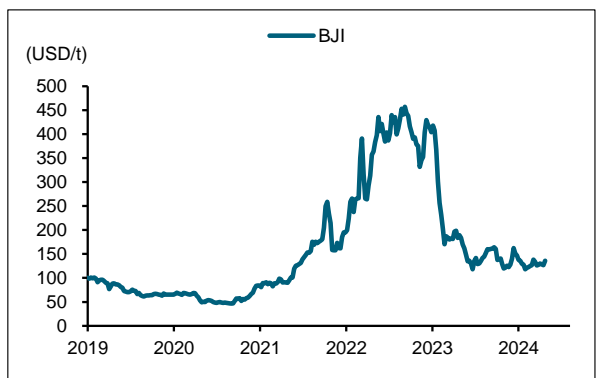
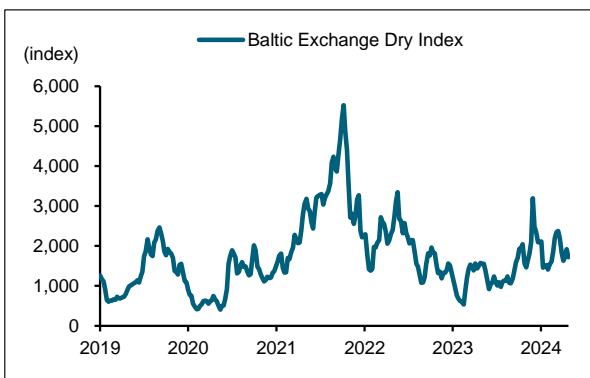
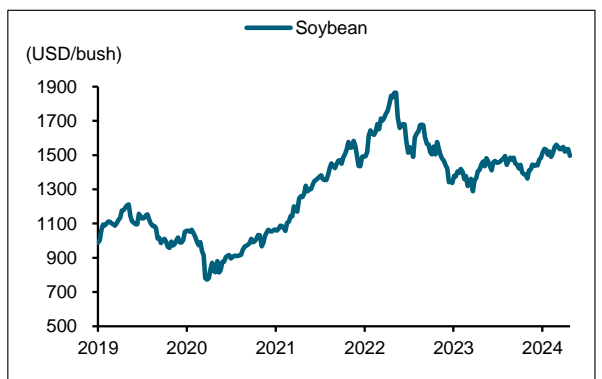
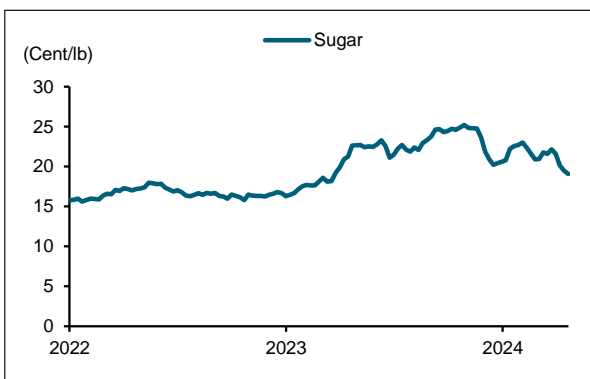
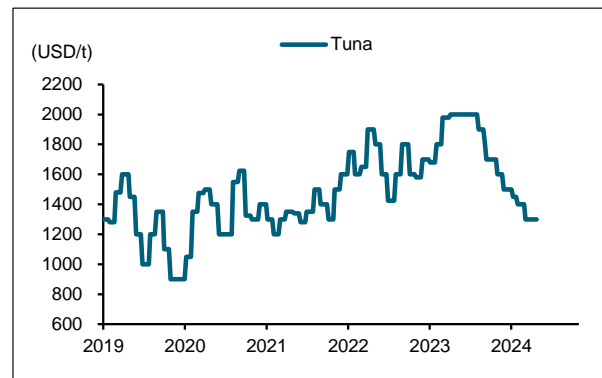
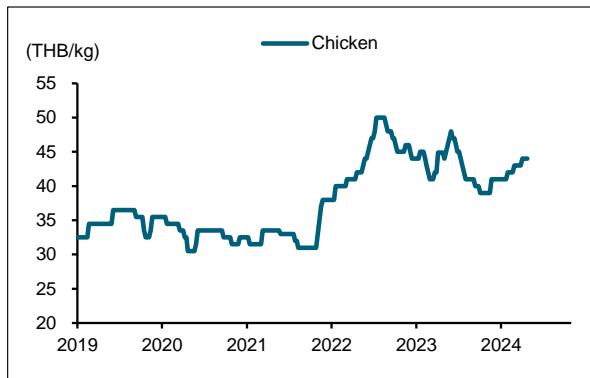
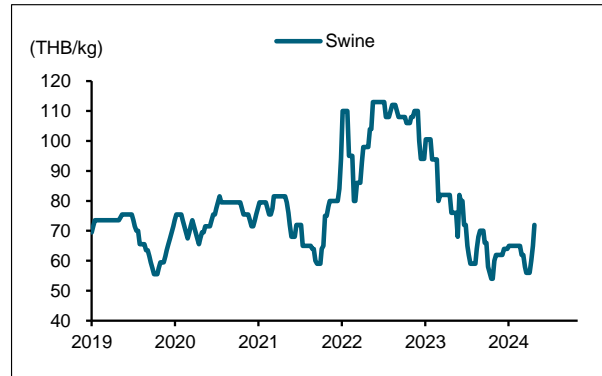
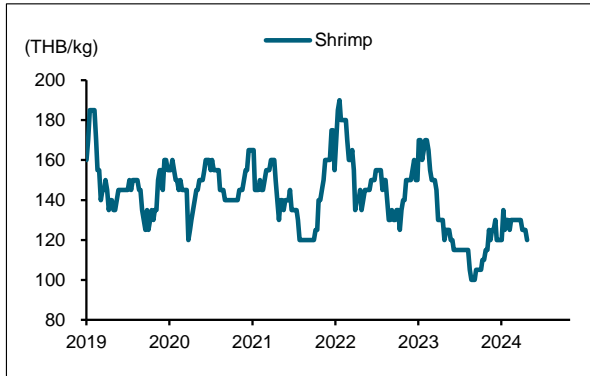
# COMMODITIES WoW

THAILAND / COMMODITIES DATA



# COMMODITIES WoW

THAILAND / COMMODITIES DATA



EQUITY RESEARCH

# COMMODITIES WoW

THAILAND / COMMODITIES DATA

